




BEAUTIFLY

Looky
Young
series

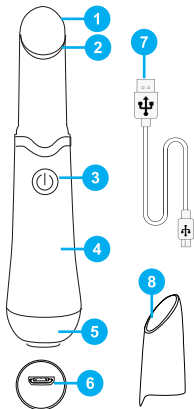
Eye massager User manual



 /beautifly.eu  @beautifly.eu  beautifly.eu

 /beautiflyeu  @beautifly.eu


f1



f2



f3



f5



f4



Wymiary:	25*25*120mm
Waga netto:	30g
Temperatura:	42 ± 2°C
Moc:	≤3W
Napięcie ładowania:	≡ 5V
Napięcie:	≡ 3.7V
Prąd ładowania:	160mA
Pojemność baterii:	200mA

Bezpieczeństwo: przed użyciem produktu zapoznaj się z niniejszą instrukcją i przestrzegaj zaleceń w niej zawartych w trakcie użytkowania urządzenia.

Opis urządzenia [strona 2 - f1]

1. Głowica masująca / 2. Czerwono-niebieski pierścień LED / 3. Przycisk zasilania/przełącznik trybu / 4. Korpus urządzenia / 5. Pole indukcyjne / 6. Interfejs ładowania USB / 7. Kabel ładowania USB / 8. Osłonka ochronna

Instrukcja obsługi [strona 2 - f3]

1. Na skórę wokół oczu nałóż odpowiednią ilość produktu do pielęgnacji.
 2. Naciśnij i przytrzymaj przycisk zasilania przez 2s., aby włączyć/wyłączyć urządzenie. Jednokrotnie naciskając przycisk zasilania, w zależności od wymagań pielęgnacyjnych skóry, wybierz tryb terapii czerwonym lub niebieskim światłem.
 3. Trzymaj urządzenie tak, by głowica masująca była w stałym kontakcie ze skórą i delikatnie wibrowała.
 4. Po użyciu wyczyść głowicę masującą suchą chusteczką i nałóż osłonkę ochronną.
- Uwaga: urządzenie automatycznie wyłącza się po 2 minutach nieużywania

Jak używać [strona 2 - f4]

1. **Pielęgnacja wokół oczu:** Nałóż krem pod oczy i powoli masuj skórę od wewnętrznego do zewnętrznego kącika oka. Poprawi to krążenie krwi i limfy oraz usunie cienie. Dzięki masażowi kosmetyk pod oczy głębiej się wchłonie, zapewniając lepsze nawilżenie i efekt na skórze.
2. **Pielęgnacja czoła:** Nałóż produkt do pielęgnacji skóry i wykonuj masaż ruchem ku górze-od brwi do linii włosów. Terapia jonowa i wibracje o wysokiej częstotliwości głęboko aktywują tkanki komórkowe skóry, poprawiając napięcie skóry powyżej nosa, między brwiami i na czole.
3. **Pielęgnacja policzków:** Nałóż produkt do pielęgnacji i masuj skórę od wewnątrz twarzy na zewnątrz, aby poprawić krążenie krwi, osiągnąć efekt odmładzania skóry i zminimalizować widoczność drobnych linii.
4. **Pielęgnacja wokół ust:** Nałóż balsam do ust wzdłuż ich konturu. Delikatnym masażem podnieś kąciki ust do góry, aby zniwelować drobne linie wokół nich i poprawić nawilżenie, sprawiając, że usta staną miękkie i błyszczące.
5. **Pielęgnacja szyi:** Nałóż krem nawilżający i wykonaj masaż ruchami od dołu do góry. Terapia jonowa i wysokiej częstotliwości masaż wibracyjny pielęgnuje skórę, stosowane, aby ożywić komórki, głęboko odżywić skórę i złagodzić linie szyi.

Przechowywanie

1. Przechowuj urządzenie w suchym miejscu, chronionym przed wilgocią i płynami erozyjnymi.
2. Trzymaj urządzenie poza zasięgiem dzieci.
3. Unikaj masowania gałek ocznych i nie używaj urządzenia na skórze zranionej, krwawiącej, podrażnionej lub opuchniętej.
4. Chronić urządzenie przed upadkiem, silnymi uderzeniami i działaniem promieni słonecznych.
5. Urządzenie nie jest wodoodporne, nie zanurzaj go w wodzie.

6. Trzymaj urządzenie z dala od miejsc wilgotnych oraz silnych pól magnetycznych.

7. Nie próbuj samodzielnie naprawiać urządzenia – naprawy mogą wykonywać wyłącznie wykwalifikowani specjaliści.

8. Nie używaj urządzenia podczas ładowania. Czerwone światło miga, gdy bateria jest rozładowana i podczas ładowania, a stałe niebieskie światło oznacza pełne naładowanie.

Środki ostrożności: Przed korzystaniem z zakupionego produktu zapoznaj się z instrukcją obsługi produktu oraz niniejszymi ostrzeżeniami bezpieczeństwa, instrukcją konserwacji oraz przechowywania produktu, a także zasadami postępowania ze zużytym sprzętem elektrycznym i elektronicznym. Przestrzegaj zawartych w tam zaleceń i korzystaj z produktu zgodnie z jego przeznaczeniem. Produkt nie jest zabawką i nie jest przeznaczony do użytku przez dzieci. Z produktu mogą korzystać jedynie osoby dorosłe. Nie korzystaj z produktu jeśli nie działa lub działa nieprawidłowo, bądź został upuszczony lub uszkodzony inny sposób. W takiej sytuacji nie otwieraj ani nie naprawiaj produktu na własną rękę. Jeśli na produkt nadal obowiązuje odpowiedzialność za wady rzeczy sprzedanej (rękojmia) lub gwarancja, skontaktuj się ze sprzedawcą lub gwarantem. Jeśli upłynął już okres rękojmi lub gwarancji, bądź wada nie powstała z przyczyny tkwiącej w produkcie, oddaj produkt do naprawy do odpowiedniego serwisu. Nie korzystaj z produktu w pobliżu źródeł ciepła, wody lub wilgoci, jak również nie zanurzaj go w wodzie lub innych cieczach. Produkt przeznaczony jest do użytku w temperaturze pokojowej, w zakresie od 10 do 40 stopni Celsjusza. Nie wystawiaj produktu na bezpośrednie działanie promieni słonecznych. Po zakończeniu korzystania z produktu przechowuj go w suchym miejscu, w temperaturze pokojowej, w zakresie od 10 do 40 stopni, poza zasięgiem dzieci i zwierząt. W przypadku zabrudzenia produkt należy odłączyć od źródła zasilania, przetrzeć wilgotną ściereczką i pozostawić go do wyschnięcia przed jego przechowywaniem. Nie korzystaj z materiałów ściernych ani żrących środków czyszczących, gdyż może to doprowadzić do uszkodzenia produktu. Nie korzystaj z produktu, jeśli zauważysz uszkodzony przewód zasilający albo wtyczkę, wydziela nieprzyjemny zapach (np. spalenizny), przegrzewa się lub wydziela się z niego dym. W takiej sytuacji nie otwieraj ani nie naprawiaj produktu na własną rękę. Jeśli na produkt nadal obowiązuje odpowiedzialność za wady rzeczy sprzedanej (rękojmia) lub gwarancja skontaktuj się ze sprzedawcą lub gwarantem. Jeśli upłynął już okres rękojmi lub gwarancji, bądź wada nie powstała z przyczyny tkwiącej w produkcie, oddaj produkt do naprawy do odpowiedniego serwisu. Nie zostawiaj produktu bez nadzoru podczas kiedy jest on włączony. Źródło zasilania musi być zgodne z wymaganym napięciem produktu. Po użyciu odłącz produkt od źródła zasilania i pozostaw go do ostygnięcia przed jego przemieszczaniem lub przechowywaniem. Nie skręcaj, ani nie zwijaj kabla zasilającego, gdyż grozi to jego uszkodzeniem. Akcesoria do produktu, które nie pochodzą od producenta, mogą doprowadzić do nieprawidłowego działania produktu lub jego uszkodzenia.

Więcej informacji o firmie oraz produktach [strona 2 - f5]

- www.beautify.eu

- www.youtube.com/beautify.eu

Dimensions:	25*25*120mm
Net weight:	30g
Temperature:	42 ± 2°C
Power:	≤3W
Charging voltage:	≡5V
Voltage:	≡3.7V
Charging current:	160mA
Battery capacity:	200mA

Safety: Before using the product, please read this manual and follow the instructions contained in it during use.

Device description [page 2 - f1]

1. Massage head / 2. Red-blue LED ring / 3. Power button/mode switch / 4. Device body / 5. Induction field / 6. USB charging interface / 7. USB charging cable / 8. Protective cover

User manual [page 2 - f3]

1. Apply an appropriate amount of care product to the skin around the eyes. 2. Press and hold the power button for 2 seconds to turn on/off the device. Press the power button once to select the red or blue light therapy mode, depending on your skin care needs.
3. Hold the device so that the massage head is in constant contact with the skin and vibrates gently.
4. After use, clean the massage head with a dry tissue and put on the protective cover.

Note: The device automatically turns off after 2 minutes of non-use

How to use [page 2 - f4]

1. Eye care: Apply eye cream and slowly massage the skin from the inner to the outer corner of the eye. This will improve blood and lymph circulation and remove dark circles. The massage will help the eye cream to be absorbed deeper, providing better hydration and effect on the skin.
2. Forehead care: Apply skin care product and massage in an upward motion - from the eyebrow to the hairline. Ion therapy and high-frequency vibration deeply activate skin cell tissues, improving skin tension above the nose, between the eyebrows and on the forehead.
3. Cheek care: Apply care product and massage the skin from the inside of the face outward to improve blood circulation, achieve a skin rejuvenation effect and minimize the appearance of fine lines.
4. Lip care: Apply lip balm along the lip contour. Gently massage the corners of the lips upwards to eliminate fine lines around them and improve moisture, making the lips soft and shiny.
5. Neck care: Apply moisturizer and massage from the bottom to the top. Ion therapy and high-frequency vibration massage care for the skin, used to revitalize cells, deeply nourish the skin and soften neck lines.

Storage

1. Store the device in a dry place, protected from moisture and erosive fluids.
2. Keep the device out of reach of children.
3. Avoid massaging the eyeballs and do not use the device on injured, bleeding, irritated or swollen skin.
4. Protect the device from falling, strong impacts and sunlight.
5. The device is not waterproof, do not immerse it in water.
6. Keep the device away from damp places and strong magnetic fields.

7. Do not attempt to repair the device yourself - repairs should only be performed by qualified specialists.

8. Do not use the device while charging. The red light flashes when the battery is low and while charging, and a solid blue light indicates a full charge.

Precautions: Before using the purchased product, read the product user manual and these safety warnings, maintenance and storage instructions, and the rules for handling used electrical and electronic equipment. Follow the recommendations contained therein and use the product in accordance with its intended use. The product is not a toy and is not intended for use by children. The product may only be used by adults. Do not use the product if it does not work or works incorrectly, or has been dropped or damaged in any other way. In such a situation, do not open or repair the product yourself. If the product is still subject to liability for defects in the sold item (warranty) or warranty, contact the seller or guarantor. If the warranty or guarantee period has expired, or the defect is not caused by a cause inherent in the product, return the product to the appropriate service for repair. Do not use the product near sources of heat, water or moisture, and do not immerse it in water or other liquids. The product is intended for use at room temperature, in the range of 10 to 40 degrees Celsius. Do not expose the product to direct sunlight. After use, store the product in a dry place, at room temperature, between 10 and 40 degrees, out of reach of children and animals. If the product becomes dirty, disconnect it from the power supply, wipe it with a damp cloth and leave it to dry before storing it. Do not use abrasive materials or corrosive cleaning agents, as this may damage the product. Do not use the product if you notice a damaged power cord or plug, if it emits an unpleasant smell (e.g. burning), overheats or smoke. In such a situation, do not open or repair the product yourself. If the product is still covered by liability for defects in the sold item (warranty) or guarantee, contact the seller or guarantor. If the warranty or guarantee period has expired, or the defect is not caused by a cause inherent in the product, return the product to the appropriate service for repair. Do not leave the product unattended while it is switched on. The power source must match the required voltage of the product. After use, disconnect the product from the power source and allow it to cool down before moving or storing it. Do not twist or coil the power cord, as this may damage it. Accessories for the product that do not come from the manufacturer may cause the product to malfunction or be damaged.

More information about the company and products [page 2 - f5]

- www.beautifyfy.eu

- www.youtube.com/beautifyfy.eu

Abmessungen:	25*25*120mm
Nettogewicht:	30g
Temperatur:	42 ± 2°C
Leistung:	≤3W
Ladespannung:	≡ 5V
Spannung:	≡ 3,7V
Ladestrom:	160mA
Akkukapazität:	200mA

Sicherheit: Bitte lesen Sie vor der Verwendung des Produkts dieses Handbuch und befolgen Sie die darin enthaltenen Anweisungen während der Verwendung.

Gerätebeschreibung [Seite 2 - f1]

1. Massagekopf / 2. Rot-blauer LED-Ring / 3. Einschalttaste/Modusschalter / 4. Gerätekörper / 5. Induktionsfeld / 6. USB-Ladeschnittstelle / 7. USB-Ladekabel / 8. Schutzhülle

Benutzerhandbuch [Seite 2 - f3]

1. Tragen Sie eine angemessene Menge Pflegeprodukt auf die Haut um die Augen auf. 2. Halten Sie die Einschalttaste 2 Sekunden lang gedrückt, um das Gerät ein-/auszuschalten. Drücken Sie die Einschalttaste einmal, um je nach Ihren Hautpflegebedürfnissen den Rot- oder Blaulichttherapiemodus auszuwählen. 3. Halten Sie das Gerät so, dass der Massagekopf ständig Kontakt mit der Haut hat und sanft vibriert. 4. Reinigen Sie den Massagekopf nach der Anwendung mit einem trockenen Tuch und setzen Sie die Schutzhülle auf.
Hinweis: Das Gerät schaltet sich nach 2 Minuten Nichtgebrauch automatisch ab.

Anwendung [Seite 2 – f4]

1. Augenpflege: Tragen Sie Augencreme auf und massieren Sie die Haut langsam vom inneren zum äußeren Augenwinkel. Dies verbessert die Blut- und Lymphzirkulation und beseitigt Augenringe. Durch die Massage kann die Augencreme tiefer einziehen und sorgt für eine bessere Feuchtigkeitsversorgung und Wirkung auf der Haut.
2. Stimpfpflege: Tragen Sie ein Hautpflegeprodukt auf und massieren Sie mit Aufwärtsbewegungen – von der Augenbraue bis zum Haaransatz. Iontherapie und Hochfrequenzvibration aktivieren das Hautzellgewebe tief und verbessern die Hautspannung über der Nase, zwischen den Augenbrauen und auf der Stirn.
3. Wangenpflege: Tragen Sie ein Pflegeprodukt auf und massieren Sie die Haut von der Innenseite des Gesichts nach außen, um die Durchblutung zu verbessern, einen Hautverjüngungseffekt zu erzielen und das Auftreten feiner Linien zu minimieren.
4. Lippenpflege: Tragen Sie Lippenbalsam entlang der Lippenkontur auf. Massieren Sie die Lippenwinkel sanft nach oben, um feine Linien um sie herum zu beseitigen und die Feuchtigkeit zu verbessern, sodass die Lippen weich und glänzend werden.
5. Halspflege: Tragen Sie Feuchtigkeitscreme auf und massieren Sie von unten nach oben. Iontherapie und Hochfrequenz-Vibrationsmassage pflegen die Haut, revitalisieren Zellen, nähren die Haut tiefenwirksam und mildern Halslinien.

Lagerung

1. Bewahren Sie das Gerät an einem trockenen Ort auf, geschützt vor Feuchtigkeit und ätzenden Flüssigkeiten.
2. Bewahren Sie das Gerät außerhalb der Reichweite von Kindern auf.
3. Vermeiden Sie das Massieren der Augäpfel und verwenden Sie das Gerät nicht auf verletzter, blutender, gereizter oder geschwollener Haut.

4. Schützen Sie das Gerät vor Stürzen, starken Stößen und Sonnenlicht.
5. Das Gerät ist nicht wasserdicht, tauchen Sie es nicht in Wasser.
6. Bewahren Sie das Gerät von feuchten Orten und starken Magnetfeldern fern.
7. Versuchen Sie nicht, das Gerät selbst zu reparieren – Reparaturen sollten nur von qualifizierten Fachkräften durchgeführt werden.
8. Verwenden Sie das Gerät nicht während des Ladevorgangs. Das rote Licht blinkt bei schwacher Batterie und während des Ladevorgangs, und ein durchgehend blaues Licht zeigt eine vollständige Ladung an.

Vorsichtsmaßnahmen: Lesen Sie vor der Verwendung des gekauften Produkts die Bedienungsanleitung des Produkts und diese Sicherheitshinweise, Wartungs- und Lagerungsanweisungen sowie die Regeln für den Umgang mit gebrauchten elektrischen und elektronischen Geräten. Befolgen Sie die darin enthaltenen Empfehlungen und verwenden Sie das Produkt gemäß seiner beabsichtigten Verwendung. Das Produkt ist kein Spielzeug und nicht für die Verwendung durch Kinder bestimmt. Das Produkt darf nur von Erwachsenen verwendet werden. Verwenden Sie das Produkt nicht, wenn es nicht oder falsch funktioniert oder heruntergefallen oder auf andere Weise beschädigt wurde. Öffnen oder reparieren Sie das Produkt in einer solchen Situation nicht selbst. Wenn für das Produkt weiterhin eine Haftung für Mängel am verkauften Artikel (Garantie) oder eine Garantie besteht, wenden Sie sich an den Verkäufer oder Garantiegeber. Wenn die Garantie- oder Gewährleistungsfrist abgelaufen ist oder der Defekt nicht durch eine dem Produkt innewohnende Ursache verursacht wurde, senden Sie das Produkt zur Reparatur an den entsprechenden Service zurück. Verwenden Sie das Produkt nicht in der Nähe von Wärme-, Wasser- oder Feuchtigkeitsquellen und tauchen Sie es nicht in Wasser oder andere Flüssigkeiten ein. Das Produkt ist für die Verwendung bei Raumtemperatur im Bereich von 10 bis 40 Grad Celsius vorgesehen. Setzen Sie das Produkt nicht direktem Sonnenlicht aus. Lagern Sie das Produkt nach Gebrauch an einem trockenen Ort bei Raumtemperatur zwischen 10 und 40 Grad, außerhalb der Reichweite von Kindern und Tieren. Wenn das Produkt schmutzig wird, trennen Sie es vom Stromnetz, wischen Sie es mit einem feuchten Tuch ab und lassen Sie es trocknen, bevor Sie es lagern. Verwenden Sie keine Scheuermittel oder ätzenden Reinigungsmittel, da dies das Produkt beschädigen kann. Verwenden Sie das Produkt nicht, wenn Sie ein beschädigtes Netzkabel oder einen beschädigten Stecker feststellen, wenn es einen unangenehmen Geruch (z. B. Brandgeruch) abgibt, überhitzt oder raucht. Öffnen oder reparieren Sie das Produkt in einer solchen Situation nicht selbst. Wenn für das Produkt noch eine Haftung für Mängel am verkauften Artikel (Garantie) oder eine Garantie besteht, wenden Sie sich an den Verkäufer oder Garantiegeber. Wenn die Garantie- oder Gewährleistungsfrist abgelaufen ist oder der Defekt nicht durch eine dem Produkt innewohnende Ursache verursacht wurde, senden Sie das Produkt zur Reparatur an den entsprechenden Service. Lassen Sie das Produkt nicht unbeaufsichtigt, während es eingeschaltet ist. Die Stromquelle muss der erforderlichen Spannung des Produkts entsprechen. Trennen Sie das Produkt nach Gebrauch von der Stromquelle und lassen Sie es abkühlen, bevor Sie es bewegen oder lagern. Verdrehen oder wickeln Sie das Netzkabel nicht auf, da es dadurch beschädigt werden kann. Zubehör für das Produkt, das nicht vom Hersteller stammt, kann zu Fehlfunktionen oder Schäden am Produkt führen.

Weitere Informationen zum Unternehmen und den Produkten [Seite 2 - f5]

- www.beautify.eu

- www.youtube.com/beautify.eu

Dimensions :	25*25*120mm
Poids net :	30g
Température :	42 ± 2°C
Puissance :	≤3W
Tension de charge :	≡ 5V
Tension :	≡ 3.7V
Courant de charge :	160mA
Capacité de la batterie :	200mA

Sécurité : Avant d'utiliser le produit, veuillez lire ce manuel et suivre les instructions qu'il contient pendant l'utilisation.

Description de l'appareil [page 2 - f1]

1. Tête de massage / 2. Anneau LED rouge-bleu / 3. Bouton d'alimentation/interrupteur de mode / 4. Corps de l'appareil / 5. Champ d'induction / 6. Interface de charge USB / 7. Câble de charge USB / 8. Housse de protection

Manuel d'utilisation [page 2 - f3]

1. Appliquez une quantité appropriée de produit de soin sur la peau autour des yeux. 2. Appuyez sur le bouton d'alimentation et maintenez-le enfoncé pendant 2 secondes pour allumer/éteindre l'appareil. Appuyez une fois sur le bouton d'alimentation pour sélectionner le mode de luminothérapie rouge ou bleue, en fonction de vos besoins en matière de soins de la peau.

3. Tenez l'appareil de manière à ce que la tête de massage soit en contact constant avec la peau et vibre doucement.

4. Après utilisation, nettoyez la tête de massage avec un tissu sec et mettez la housse de protection.

Remarque : l'appareil s'éteint automatiquement après 2 minutes de non-utilisation

Mode d'emploi [page 2 - f4]

1. Soins des yeux : Appliquez la crème pour les yeux et massez lentement la peau du coin interne vers le coin externe de l'œil. Cela améliorera la circulation sanguine et lymphatique et éliminera les cernes. Le massage aidera la crème pour les yeux à être absorbée plus profondément, offrant une meilleure hydratation et un meilleur effet sur la peau.

2. Soins du front : Appliquez le produit de soin de la peau et massez dans un mouvement ascendant - du sourcil à la racine des cheveux. La thérapie ionique et les vibrations à haute fréquence activent en profondeur les tissus cellulaires de la peau, améliorant la tension cutanée au-dessus du nez, entre les sourcils et sur le front.

3. Soins des joues : Appliquez le produit de soin de la peau et massez la peau de l'intérieur du visage vers l'extérieur pour améliorer la circulation sanguine, obtenir un effet de rajeunissement de la peau et minimiser l'apparence des ridules.

4. Soins des lèvres : Appliquez du baume à lèvres le long du contour des lèvres. Massez doucement les coins des lèvres vers le haut pour éliminer les ridules qui les entourent et améliorer l'hydratation, rendant les lèvres douces et brillantes.

5. Soins du cou : Appliquez une crème hydratante et massez de bas en haut. La thérapie ionique et le massage par vibrations à haute fréquence soignent la peau, utilisés pour revitaliser les cellules, nourrir en profondeur la peau et adoucir les rides du cou.

Stockage

1. Rangez l'appareil dans un endroit sec, à l'abri de l'humidité et des fluides érosifs.

2. Gardez l'appareil hors de portée des enfants.

3. Évitez de masser les globes oculaires et n'utilisez pas l'appareil sur une peau

blessée, saignante, irritée ou gonflée.

4. Protégez l'appareil des chutes, des chocs violents et du soleil.

5. L'appareil n'est pas étanche, ne le plongez pas dans l'eau.

6. Gardez l'appareil à l'écart des endroits humides et des champs magnétiques puissants.

7. N'essayez pas de réparer l'appareil vous-même - les réparations ne doivent être effectuées que par des spécialistes qualifiés.

8. N'utilisez pas l'appareil pendant le chargement. Le voyant rouge clignote lorsque la batterie est faible et pendant le chargement, et un voyant bleu fixe indique une charge complète.

Précautions : Avant d'utiliser le produit acheté, lisez le manuel d'utilisation du produit et ces avertissements de sécurité, les instructions d'entretien et de stockage, ainsi que les règles de manipulation des équipements électriques et électroniques usagés. Suivez les recommandations qui y sont contenues et utilisez le produit conformément à son utilisation prévue. Le produit n'est pas un jouet et n'est pas destiné à être utilisé par des enfants. Le produit ne peut être utilisé que par des adultes. N'utilisez pas le produit s'il ne fonctionne pas ou fonctionne incorrectement, ou s'il est tombé ou endommagé de toute autre manière. Dans une telle situation, n'ouvrez pas et ne réparez pas le produit vous-même. Si le produit est toujours soumis à la responsabilité pour les défauts de l'article vendu (garantie) ou de la garantie, contactez le vendeur ou le garant. Si la période de garantie ou de garantie a expiré, ou si le défaut n'est pas causé par une cause inhérente au produit, renvoyez le produit au service approprié pour réparation. N'utilisez pas le produit à proximité de sources de chaleur, d'eau ou d'humidité, et ne le plongez pas dans l'eau ou d'autres liquides. Le produit est destiné à être utilisé à température ambiante, dans la plage de 10 à 40 degrés Celsius. N'exposez pas le produit à la lumière directe du soleil. Après utilisation, rangez le produit dans un endroit sec, à température ambiante, entre 10 et 40 degrés, hors de portée des enfants et des animaux. Si le produit est sale, débranchez-le de l'alimentation électrique, essuyez-le avec un chiffon humide et laissez-le sécher avant de le ranger. N'utilisez pas de matériaux abrasifs ou de produits de nettoyage corrosifs, car cela pourrait endommager le produit. N'utilisez pas le produit si vous remarquez que le cordon d'alimentation ou la fiche est endommagé, s'il dégage une odeur désagréable (par exemple de brûlé), surchauffe ou fume. Dans une telle situation, n'ouvrez pas et ne réparez pas le produit vous-même. Si le produit est toujours couvert par la responsabilité pour les défauts de l'article vendu (garantie) ou la garantie, contactez le vendeur ou le garant. Si la période de garantie ou de garantie a expiré, ou si le défaut n'est pas causé par une cause inhérente au produit, renvoyez le produit au service approprié pour réparation. Ne laissez pas le produit sans surveillance lorsqu'il est allumé. La source d'alimentation doit correspondre à la tension requise du produit. Après utilisation, débranchez le produit de la source d'alimentation et laissez-le refroidir avant de le déplacer ou de le ranger. Ne tordez pas et n'enroulez pas le cordon d'alimentation, car cela pourrait l'endommager. Les accessoires du produit qui ne proviennent pas du fabricant peuvent entraîner un dysfonctionnement du produit ou l'endommager.

Plus d'informations sur l'entreprise et les produits [page 2 - f5]

- www.beautify.eu

- www.youtube.com/beautify.eu

Dimensiones:	25*25*120 mm
Peso neto:	30 g
Temperatura:	42 ± 2 °C
Potencia:	≤3 W
Voltaje de carga:	≡ 5 V
Voltaje:	≡ 3,7 V
Corriente de carga:	160 mA
Capacidad de la batería:	200 mA

Seguridad: Antes de utilizar el producto, lea este manual y siga las instrucciones que contiene durante el uso.

Descripción del dispositivo [página 2 - f1]

1. Cabezal de masaje / 2. Anillo LED rojo-azul / 3. Botón de encendido/interruptor de modo / 4. Cuerpo del dispositivo / 5. Campo de inducción / 6. Interfaz de carga USB / 7. Cable de carga USB / 8. Funda protectora

Manual de usuario [página 2 - f3]

1. Aplique una cantidad adecuada de producto de cuidado en la piel alrededor de los ojos. 2. Mantenga presionado el botón de encendido durante 2 segundos para encender/apagar el dispositivo. Presione el botón de encendido una vez para seleccionar el modo de terapia de luz roja o azul, según sus necesidades de cuidado de la piel. 3. Sostenga el dispositivo de manera que el cabezal de masaje esté en contacto constante con la piel y vibre suavemente. 4. Después de su uso, limpie el cabezal de masaje con un pañuelo seco y coloque la cubierta protectora.

Nota: El dispositivo se apaga automáticamente después de 2 minutos de inactividad.

Cómo usar [página 2 - f4]

1. Cuidado de los ojos: Aplique crema para los ojos y masajee lentamente la piel desde el interior hasta el exterior del ojo. Esto mejorará la circulación sanguínea y linfática y eliminará las ojeras. El masaje ayudará a que la crema para los ojos se absorba más profundamente, proporcionando una mejor hidratación y efecto en la piel.

2. Cuidado de la frente: Aplique el producto para el cuidado de la piel y masajee con un movimiento ascendente, desde la ceja hasta la línea del cabello. La terapia de iones y la vibración de alta frecuencia activan profundamente los tejidos de las células de la piel, mejorando la tensión de la piel por encima de la nariz, entre las cejas y en la frente.

3. Cuidado de las mejillas: Aplicar el producto de cuidado y masajear la piel desde el interior del rostro hacia el exterior para mejorar la circulación sanguínea, lograr un efecto de rejuvenecimiento de la piel y minimizar la aparición de líneas finas.

4. Cuidado de los labios: Aplicar bálsamo labial a lo largo del contorno de los labios. Masajear suavemente las comisuras de los labios hacia arriba para eliminar las líneas finas que los rodean y mejorar la hidratación, haciendo que los labios queden suaves y brillantes.

5. Cuidado del cuello: Aplicar crema hidratante y masajear de abajo hacia arriba. La terapia de iones y el masaje de vibración de alta frecuencia cuidan la piel, se utilizan para revitalizar las células, nutrir profundamente la piel y suavizar las líneas del cuello.

Almacenamiento

1. Guarde el dispositivo en un lugar seco, protegido de la humedad y de los fluidos erosivos.

2. Mantenga el dispositivo fuera del alcance de los niños.
3. Evite masajear los globos oculares y no utilice el dispositivo sobre piel lesionada, sangrante, irritada o hinchada.
4. Proteja el dispositivo de caídas, impactos fuertes y luz solar.
5. El dispositivo no es resistente al agua, no lo sumerja en agua.
6. Mantenga el dispositivo alejado de lugares húmedos y campos magnéticos fuertes.
7. No intente reparar el dispositivo usted mismo; las reparaciones solo deben ser realizadas por especialistas calificados.
8. No utilice el dispositivo mientras se carga. La luz roja parpadea cuando la batería está baja y durante la carga, y una luz azul fija indica que la carga está completa.

Precauciones: Antes de utilizar el producto adquirido, lea el manual de usuario del producto y estas advertencias de seguridad, instrucciones de mantenimiento y almacenamiento, y las reglas para el manejo de equipos eléctricos y electrónicos usados. Siga las recomendaciones contenidas en ellas y utilice el producto de acuerdo con su uso previsto. El producto no es un juguete y no está destinado a ser utilizado por niños. El producto solo puede ser utilizado por adultos. No utilice el producto si no funciona o funciona incorrectamente, o si se ha caído o dañado de alguna otra manera. En tal situación, no abra ni repare el producto usted mismo. Si el producto aún está sujeto a responsabilidad por defectos en el artículo vendido (garantía) o garantía, comuníquese con el vendedor o el garante. Si la garantía o el período de garantía ha expirado, o el defecto no es causado por una causa inherente al producto, devuelva el producto al servicio correspondiente para su reparación. No utilice el producto cerca de fuentes de calor, agua o humedad, y no lo sumerja en agua u otros líquidos. El producto está diseñado para usarse a temperatura ambiente, en el rango de 10 a 40 grados Celsius. No exponga el producto a la luz solar directa. Después de su uso, guarde el producto en un lugar seco, a temperatura ambiente, entre 10 y 40 grados, fuera del alcance de los niños y los animales. Si el producto se ensucia, desconéctelo de la fuente de alimentación, límpielo con un paño húmedo y déjelo secar antes de guardarlo. No utilice materiales abrasivos ni agentes de limpieza corrosivos, ya que pueden dañar el producto. No utilice el producto si observa que el cable de alimentación o el enchufe están dañados, si emite un olor desagradable (por ejemplo, a quemado), se sobrecalienta o echa humo. En tal situación, no abra ni repare el producto usted mismo. Si el producto sigue estando cubierto por la responsabilidad por defectos del artículo vendido (garantía) o la garantía, póngase en contacto con el vendedor o el garante. Si el período de garantía ha expirado, o el defecto no se debe a una causa inherente al producto, devuelva el producto al servicio técnico correspondiente para su reparación. No deje el producto desatendido mientras está encendido. La fuente de alimentación debe coincidir con el voltaje requerido del producto. Después de su uso, desconecte el producto de la fuente de alimentación y deje que se enfríe antes de moverlo o guardarlo. No retuerza ni enrolle el cable de alimentación, ya que podría dañarlo. Los accesorios del producto que no sean del fabricante pueden provocar un mal funcionamiento o daños en el producto.

Más información sobre la empresa y los productos [página 2 - f5]

- www.beautify.eu

- www.youtube.com/beautify.eu

Dimensões:	25*25*120mm
Peso líquido:	30g
Temperatura:	42±2°C
Poder:	≤3W
Tensão de carregamento:	≡ 5V
Tensão:	≡ 3,7 V
Corrente de carregamento:	160mA
Capacidade da bateria:	200mA

Segurança: Antes de utilizar o produto, leia este manual e siga as instruções nele contidas durante a utilização.

Descrição do dispositivo [página 2 - f1]

1.º Massaje a cabeça / 2. Anel LED vermelho-azul / 3. Botão de ligar/desligar/interruptor de modo / 4. Corpo do dispositivo / 5. Campo de indução / 6. Interface de carregamento USB / 7. Cabo de carregamento USB / 8. Capa protetora

Manual do utilizador [página 2 - f3]

1. Aplique uma quantidade adequada de produto de cuidado na pele em redor dos olhos. 2.º Pressione e mantenha pressionado o botão de alimentação durante 2 segundos para ligar/desligar o dispositivo. Prima o botão de alimentação uma vez para selecionar o modo de terapia de luz vermelha ou azul, dependendo das necessidades de cuidados com a pele. 3.º Segure o aparelho de forma a que a cabeça de massagem esteja em contacto constante com a pele e vibre suavemente. 4. Após a utilização, limpe a cabeça de massagem com um pano seco e coloque a capa protetora.

Nota: O dispositivo desliga-se automaticamente após 2 minutos sem utilização

Como utilizar [página 2 - f4]

1.º Cuidados com os olhos: Aplique creme de olhos e massaje lentamente a pele do canto interno ao externo do olho. Isto melhorará a circulação sanguínea e linfática e removerá as olheiras. A massagem ajudará a que o creme de olhos seja absorvido mais profundamente, proporcionando uma melhor hidratação e efeito na pele.

2.º Cuidados com a testa: aplique o produto para a pele e massaje em movimentos ascendentes - da sobrancelha até à linha do cabelo. A terapia iónica e a vibração de alta frequência ativam profundamente os tecidos celulares da pele, melhorando a tensão da pele acima do nariz, entre as sobrancelhas e na testa.

3.º Cuidados com as bochechas: aplique o produto de cuidado e massaje a pele de dentro para fora do rosto para melhorar a circulação sanguínea, obter um efeito de rejuvenescimento da pele e minimizar o aparecimento de linhas finas.

4.º Cuidados labiais: aplique protetor labial ao longo do contorno dos lábios. Massaje suavemente os cantos dos lábios para cima para eliminar as linhas finas à volta dos mesmos e melhorar a hidratação, deixando os lábios suaves e brilhantes.

5.º Cuidados com o pescoço: aplique hidratante e massaje de baixo para cima. A terapia iónica e a massagem vibratória de alta frequência cuidam da pele, utilizadas para revitalizar as células, nutrir profundamente a pele e suavizar as linhas do pescoço.

Armazenamento

1. Guarde o aparelho num local seco e protegido da humidade e fluidos erosivos.

2.º Mantenha o dispositivo fora do alcance das crianças.

- 3.º Evite massajar o **globo ocular** e não utilize o dispositivo em **pele ferida**, **sangrante**, **irritada** ou **inchada**.
- 4.º Proteja o dispositivo contra quedas, impactos fortes e **luz solar**.
5. O dispositivo não é à prova de água, não o mergulhe em água.
6. Mantenha o dispositivo afastado de **locais húmidos** e de **campos magnéticos fortes**.
7. Não tente reparar o dispositivo sozinho - as reparações só devem ser realizadas por **especialistas qualificados**.
8. Não utilize o dispositivo durante o carregamento. A **luz vermelha pisca** quando a bateria está fraca e durante o carregamento, e uma **luz azul contínua** indica a carga completa.

Precauções: Antes de utilizar o produto adquirido, leia o manual do utilizador do produto e estes avisos de segurança, instruções de manutenção e armazenamento e as regras para o manuseamento de equipamentos elétricos e eletrónicos usados. Siga as recomendações nele contidas e utilize o produto de acordo com a utilização prevista. O produto não é um brinquedo e não se destina a ser utilizado por crianças. O produto só pode ser utilizado por adultos. Não utilize o produto se não funcionar ou funcionar incorretamente, ou se tiver caído ou danificado de qualquer outra forma. Nesta situação, não abra nem repare o produto por conta própria. Se o produto ainda estiver sujeito a responsabilidade por defeitos no artigo vendido (garantia) ou garantia, contacte o vendedor ou fiador. Caso a garantia ou o período de garantia tenha expirado, ou o defeito não seja causado por causa inerente ao produto, devolva o produto ao serviço adequado para reparação. Não utilize o produto perto de fontes de calor, água ou humidade e não o mergulhe em água ou outros líquidos. O produto destina-se a ser utilizado à temperatura ambiente, na gama de 10 a 40 graus Celsius. Não exponha o produto à luz solar direta. Após a utilização, guarde o produto em local seco, à temperatura ambiente, entre os 10 e os 40 graus, fora do alcance de crianças e animais. Se o produto ficar sujo, desligue-o da corrente, limpe-o com um pano húmido e deixe secar antes de o guardar. Não utilize materiais abrasivos ou agentes de limpeza corrosivos, pois podem danificar o produto. Não utilize o produto se notar um cabo de alimentação ou uma ficha danificada, se emitir um cheiro desagradável (por exemplo, queimado), sobreaquecer ou fumar. Nesta situação, não abra nem repare o produto por conta própria. Se o produto ainda estiver coberto pela responsabilidade por defeitos no artigo vendido (garantia) ou garantia, contacte o vendedor ou fiador. Caso a garantia ou o período de garantia tenha expirado, ou o defeito não seja causado por causa inerente ao produto, devolva o produto ao serviço adequado para reparação. Não deixe o produto sem vigilância enquanto estiver ligado. A fonte de alimentação deve corresponder à tensão necessária do produto. Após a utilização, desligue o produto da fonte de alimentação e deixe-o arrefecer antes de o mover ou armazenar. Não torça nem enrole o cabo de alimentação, pois pode danificá-lo. Os acessórios para o produto que não sejam fornecidos pelo fabricante podem causar avarias ou danos no produto.

Mais informações sobre a empresa e produtos [página 2 - f5]

-www.beautifly.eu

-www.youtube.com/beautifly.eu

Dimensioni:	25*25*120mm
Peso netto:	30g
Temperatura:	42 ± 2°C
Potenza:	≤3W
Tensione di carica:	≡ 5V
Tensione:	≡ 3.7V
Corrente di carica:	160mA
Capacità della batteria:	200mA

Sicurezza: prima di utilizzare il prodotto, leggere il presente manuale e seguire le istruzioni in esso contenute durante l'uso.

Descrizione del dispositivo [pagina 2 - f1]

1. Testina massaggiante / 2. Anello LED rosso-blu / 3. Pulsante di accensione/interruttore di modalità / 4. Corpo del dispositivo / 5. Campo di induzione / 6. Interfaccia di ricarica USB / 7. Cavo di ricarica USB / 8. Copertura protettiva

Manuale utente [pagina 2 - f3]

1. Applicare una quantità adeguata di prodotto per la cura sulla pelle intorno agli occhi. 2. Premere e tenere premuto il pulsante di accensione per 2 secondi per accendere/spengere il dispositivo. Premere una volta il pulsante di accensione per selezionare la modalità di terapia con luce rossa o blu, a seconda delle esigenze di cura della pelle.

3. Tenere il dispositivo in modo che la testina massaggiante sia costantemente a contatto con la pelle e vibri delicatamente.

4. Dopo l'uso, pulire la testina massaggiante con un panno asciutto e indossare la copertura protettiva.

Nota: il dispositivo si spegne automaticamente dopo 2 minuti di inutilizzo

Come utilizzare [pagina 2 - f4]

1. Cura degli occhi: applicare la crema per gli occhi e massaggiare lentamente la pelle dall'angolo interno a quello esterno dell'occhio. Ciò migliorerà la circolazione sanguigna e linfatica e rimuoverà le occhiaie. Il massaggio aiuterà la crema per gli occhi ad essere assorbita più in profondità, fornendo una migliore idratazione ed effetto sulla pelle.

2. Cura della fronte: applicare il prodotto per la cura della pelle e massaggiare con un movimento verso l'alto, dal sopracciglio all'attaccatura dei capelli. La terapia ionica e la vibrazione ad alta frequenza attivano in profondità i tessuti delle cellule della pelle, migliorando la tensione della pelle sopra il naso, tra le sopracciglia e sulla fronte. 3. Cura delle guance: applicare il prodotto per la cura e massaggiare la pelle dall'interno del viso verso l'esterno per migliorare la circolazione sanguigna, ottenere un effetto di ringiovanimento della pelle e ridurre al minimo la comparsa di linee sottili.

4. Cura delle labbra: applicare il balsamo per le labbra lungo il contorno delle labbra. Massaggiare delicatamente gli angoli delle labbra verso l'alto per eliminare le linee sottili intorno a loro e migliorare l'idratazione, rendendo le labbra morbide e lucide.

5. Cura del collo: applicare la crema idratante e massaggiare dal basso verso l'alto. La terapia ionica e il massaggio con vibrazione ad alta frequenza si prendono cura della pelle, utilizzati per rivitalizzare le cellule, nutrire in profondità la pelle e ammorbidire le linee del collo.

Conservazione

1. Conservare il dispositivo in un luogo asciutto, protetto dall'umidità e dai fluidi erosivi.

2. Tenere il dispositivo fuori dalla portata dei bambini.
3. Evitare di massaggiare i bulbi oculari e non utilizzare il dispositivo su pelle ferita, sanguinante, irritata o gonfia.
4. Proteggere il dispositivo da cadute, forti urti e luce solare.
5. Il dispositivo non è impermeabile, non immergerlo in acqua.
6. Tenere il dispositivo lontano da luoghi umidi e forti campi magnetici.
7. Non tentare di riparare il dispositivo da soli: le riparazioni devono essere eseguite solo da specialisti qualificati.
8. Non utilizzare il dispositivo durante la carica. La luce rossa lampeggia quando la batteria è scarica e durante la carica, mentre una luce blu fissa indica una carica completa.

Precauzioni: prima di utilizzare il prodotto acquistato, leggere il manuale utente del prodotto e queste avvertenze di sicurezza, istruzioni di manutenzione e conservazione e le regole per la gestione di apparecchiature elettriche ed elettroniche usate. Seguire le raccomandazioni ivi contenute e utilizzare il prodotto in conformità con l'uso previsto. Il prodotto non è un giocattolo e non è destinato all'uso da parte di bambini. Il prodotto può essere utilizzato solo da adulti. Non utilizzare il prodotto se non funziona o funziona in modo errato, o è caduto o è stato danneggiato in qualsiasi altro modo. In tale situazione, non aprire o riparare il prodotto da soli. Se il prodotto è ancora soggetto a responsabilità per difetti dell'articolo venduto (garanzia) o garanzia, contattare il venditore o il garante. Se il periodo di garanzia o garanzia è scaduto o il difetto non è causato da una causa inerente al prodotto, restituire il prodotto al servizio appropriato per la riparazione. Non utilizzare il prodotto vicino a fonti di calore, acqua o umidità e non immergerlo in acqua o altri liquidi. Il prodotto è destinato all'uso a temperatura ambiente, nell'intervallo da 10 a 40 gradi Celsius. Non esporre il prodotto alla luce solare diretta. Dopo l'uso, conservare il prodotto in un luogo asciutto, a temperatura ambiente, tra 10 e 40 gradi, fuori dalla portata di bambini e animali. Se il prodotto si sporca, scollegarlo dall'alimentazione, pulirlo con un panno umido e lasciarlo asciugare prima di riportarlo. Non utilizzare materiali abrasivi o detergenti corrosivi, poiché potrebbero danneggiare il prodotto. Non utilizzare il prodotto se si nota un cavo di alimentazione o una spina danneggiati, se emette un odore sgradevole (ad esempio bruciato), si surriscalda o fuma. In una situazione del genere, non aprire o riparare il prodotto da soli. Se il prodotto è ancora coperto da responsabilità per difetti dell'articolo venduto (garanzia) o garanzia, contattare il venditore o il garante. Se il periodo di garanzia o garanzia è scaduto o il difetto non è causato da una causa inerente al prodotto, restituire il prodotto al servizio appropriato per la riparazione. Non lasciare il prodotto incustodito mentre è acceso. La fonte di alimentazione deve corrispondere alla tensione richiesta del prodotto. Dopo l'uso, scollegare il prodotto dalla fonte di alimentazione e lasciarlo raffreddare prima di spostarlo o riportarlo. Non torcere o arrotolare il cavo di alimentazione, poiché ciò potrebbe danneggiarlo. Gli accessori per il prodotto che non provengono dal produttore potrebbero causare malfunzionamenti o danni al prodotto.

Ulteriori informazioni sull'azienda e sui prodotti [pagina 2 - f5]

- www.beautifyly.eu

- www.youtube.com/beautifyly.eu

Rozměry:	25*25*120mm
Čistá hmotnost:	30 g
Teplota:	42 ± 2 °C
Moc:	≤3W
Nabíjecí napětí:	≡ 5V
Napětí:	≡ 3,7 V
Nabíjecí proud:	160 mA
Kapacita baterie:	200 mA

Bezpečnost: Před použitím výrobku si přečtete tento návod a během používání se řiďte pokyny v něm obsaženými.

Popis zařízení [strana 2 - f1]

1. Masážní hlavice / 2. Červeno-modrý LED kroužek / 3. Tlačítko napájení/přepínač režimu / 4. Tělo zařízení / 5. Indukční pole / 6. USB nabíjecí rozhraní / 7. USB nabíjecí kabel / 8. Ochranný kryt

Návod k použití [strana 2 - f3]

1. Naneste přiměřené množství pečujícího přípravku na pokožku kolem očí. 2. Stisknutím a podržením tlačítka napájení po dobu 2 sekund zařízení zapnete/vypnete. Jedním stisknutím tlačítka napájení vyberte režim terapie červeným nebo modrým světlem v závislosti na vašich potřebách péče o pleť.
 3. Držte přístroj tak, aby masážní hlavice byla v neustálém kontaktu s pokožkou a jemně vibrovala.
 4. Po použití očistěte masážní hlavici suchým hadříkem a nasadte ochranný kryt.
- Poznámka: Zařízení se automaticky vypne po 2 minutách nepoužívání

Jak používat [strana 2 - f4]

1. Péče o oči: Naneste oční krém a pomalu masírujte pokožku od vnitřního k vnějšímu koutku oka. Zlepšíte tím krevní a lymfatický oběh a odstraníte tmavé kruhy pod očima. Masáž napomůže hlubšímu vstřebání očního krému, poskytuje lepší hydrataci a působí na pokožku.
2. Péče o čelo: Naneste přípravek pro péči o pleť a masírujte pohybem nahoru – od obočí k linii vlasů. Iontová terapie a vysokofrekvenční vibrace hluboce aktivují tkáně kožních buněk, zlepšují napětí kůže nad nosem, mezi obočím a na čele.
3. Péče o tvář: Naneste pečující přípravek a masírujte pokožku zevnitř obličejem směrem ven, abyste zlepšili krevní oběh, dosáhli efektu omlazení pleti a minimalizovali výskyt jemných vrásek.
4. Péče o rty: Naneste balzám na rty podél kontur rtů. Jemně masírujte koutky rtů směrem nahoru, abyste odstranili jemné linky kolem nich a zlepšili vlhkost, aby byly rty jemné a lesklé.
5. Péče o krk: Naneste hydratační krém a masírujte zespolu nahoru. Iontová terapie a vysokofrekvenční vibrační masáž pečující o pokožku, sloužící k revitalizaci buněk, hloubkové výživě pokožky a zjemnění vrásek na krku.

Skladování

1. Zařízení skladujte na suchém místě, chráněném před vlhkostí a erozivní kapaliny.
2. Udržujte zařízení mimo dosah dětí.
3. Vyvarujte se masírování očních bulv a nepoužívejte přístroj na poraněnou, krvácející, podrážděnou nebo oteklou pokožku.
4. Chraňte zařízení před pádem, silnými nárazy a slunečním zářením.
5. Zařízení není vodotěsné, neponořujte jej do vody.
6. Udržujte zařízení mimo vlhká místa a silná magnetická pole.
7. Nepokoušejte se přístroj sami opravovat – opravy by měli provádět pouze kvalifikovaní odborníci.

8. Nepoužívejte zařízení během nabíjení. Červené světlo bliká, když je baterie vybitá a během nabíjení, a nepřerušované modré světlo indikuje plné nabití.

Upozornění: Před použitím zakoupeného produktu si přečtěte uživatelskou příručku produktu a tato bezpečnostní upozornění, pokyny pro údržbu a skladování a pravidla pro zacházení s použitými elektrickými a elektronickými zařízeními. Dodržujte zde uvedené doporučení a používejte výrobek v souladu s jeho zamýšleným použitím. Výrobek není hračka a není určen pro děti. Přípravky mohou používat pouze dospělí. Výrobek nepoužívejte, pokud nefunguje nebo nefunguje správně, spadl na zem nebo byl jiným způsobem poškozen. V takové situaci výrobek sami neotevírejte ani neopravujte. Pokud se na produkt i nadále vztahuje odpovědnost za vady prodávané věci (záruka) nebo záruka, kontaktujte prodejce nebo garanta. Pokud záruka nebo záruční doba vypršela nebo závada není způsobena příčinou obsaženou v produktu, vraťte produkt do příslušného servisu k opravě. Výrobek nepoužívejte v blízkosti zdrojů tepla, vody nebo vlhkosti a neponořujte jej do vody nebo jiných kapalin. Výrobek je určen k použití při pokojové teplotě, v rozmezí 10 až 40 stupňů Celsia. Nevystavujte výrobek přímému slunečnímu záření. Po použití skladujte výrobek na suchém místě, při pokojové teplotě, mezi 10 a 40 stupni, mimo dosah dětí a zvířat. Dojde-li k znečištění výrobku, odpojte jej od zdroje napájení, otřete jej vlhkým hadříkem a před uložením jej nechte oschnout. Nepoužívejte abrazivní materiály nebo korozivní čisticí prostředky, protože by mohly výrobek poškodit. Výrobek nepoužívejte, pokud si všimnete poškozeného napájecího kabelu nebo zástrčky, pokud vydává nepříjemný zápach (např. při hoření), přehřívá se nebo kouří. V takové situaci výrobek sami neotevírejte ani neopravujte. Pokud se na produkt nadále vztahuje odpovědnost za vady prodávané věci (záruka) nebo záruka, kontaktujte prodejce nebo garanta. Pokud záruka nebo záruční doba vypršela nebo závada není způsobena příčinou obsaženou v produktu, vraťte produkt do příslušného servisu k opravě. Nenechávejte výrobek bez dozoru, pokud je zapnutý. Napájecí zdroj musí odpovídat požadovanému napětí výrobku. Po použití odpojte výrobek od zdroje napájení a před přemístěním nebo uložením jej nechte vychladnout. Nekrutěte ani nenamotávejte napájecí kabel, mohlo by dojít k jeho poškození. Příslušenství k produktu, které nepochází od výrobce, může způsobit poruchu nebo poškození produktu.

Více informací o společnosti a produktech [strana 2 - f5]

- www.beautifyfy.eu

- www.youtube.com/beautifyfy

Rozmery:	25*25*120 mm
Čistá hmotnosť:	30 g
teplota:	42 ± 2 °C
Výkon:	≤ 3 W
Nabíjacie napätie:	≡ 5V
Napätie:	≡ 3,7 V
Nabíjací prúd:	160 mA
Kapacita batérie:	200 mA

Bezpečnosť: Pred použitím výrobku si prečítajte tento návod a počas používania dodržiavajte pokyny v ňom uvedené.

Popis zariadenia [strana 2 - f1]

1. Masážna hlavica / 2. Červeno-modrý LED krúžok / 3. Tlačidlo napájania/prepínač režimu / 4. Telo prístroja / 5. Indukčné pole / 6. USB nabíjacie rozhranie / 7. USB nabíjací kábel / 8. Ochranný kryt

Návod na použitie [strana 2 - f3]

1. Naneste primerané množstvo ošetrojúceho prípravku na pokožku okolo očí. 2. Stlačením a podržaním tlačidla napájania na 2 sekundy zariadenie zapnete/vypnete. Jedným stlačením tlačidla napájania vyberte režim terapie červeným alebo modrým svetlom v závislosti od potrieb vašej starostlivosti o pleť. 3. Prístroj držte tak, aby bola masážna hlavica v neustálom kontakte s pokožkou a jemne vibrovala. 4. Po použití očistite masážnu hlavicu suchou vreckovkou a nasadte ochranný kryt. Poznámka: Zariadenie sa automaticky vypne po 2 minútach nepoužívania

Ako používať [strana 2 - f4]

1. Starostlivosť o oči: Naneste očný krém a pomaly masírujte pokožku od vnútorného k vonkajšiemu kútiku oka. Tým sa zlepši krvný a lymfatický obeh a odstránia sa tmavé kruhy. Masáž napomôže hlbšiemu vstrebaniu očného krému, poskytuje lepšiu hydratáciu a pôsobí na pokožku.
 2. Starostlivosť o čelo: Naneste prípravok na starostlivosť o pleť a masírujte pohybom nahor – od obočia po líniu vlasov. Iónová terapia a vysokofrekvenčné vibrácie hlboko aktivujú tkanivá kožných buniek, čím zlepšujú napätie pokožky nad nosom, medzi obočím a na čele.
 3. Starostlivosť o líčka: Naneste ošetrojúci prípravok a masírujte pokožku zvnútra tváre smerom von, aby ste zlepšili krvný obeh, dosiahli efekt omladenia pleti a minimalizovali výskyt jemných vrások.
 4. Starostlivosť o pery: Naneste balzam na pery pozdĺž kontúry pier. Jemne masírujte kútiky pier smerom nahor, aby ste odstránili jemné linky okolo nich a zlepšili vlhkosť, vďaka čomu budú pery jemné a lesklé.
 5. Starostlivosť o krk: Naneste hydratačný krém a masírujte zdola nahor. Iónová terapia a vysokofrekvenčná vibračná masáž sa stará o pokožku, používa sa na revitalizáciu buniek, hlbkovú výživu pokožky a zjemnenie vrások na krku.

Skladovanie

1. Prístroj skladujte na suchom mieste, chráňte pred vlhkosťou a erozívne tekutiny.
 2. Prístroj uchovávajte mimo dosahu detí.
 3. Vyhnite sa masírovaniu očných buliev a nepoužívajte prístroj na poranenú, krvácajúcu, podráždenú alebo opuchnutú pokožku.
 4. Chráňte zariadenie pred pádom, silnými nárazmi a slnečným žiarením.
 5. Prístroj nie je vodotesný, neponárajte ho do vody.
 6. Udržujte zariadenie mimo vlhkých miest a silných magnetických polí.
 7. Nepokúšajte sa prístroj sami opravovať – opravy by mali vykonávať iba

kvalifikovaní odborníci.

8. Počas nabíjania zariadenie nepoužívajte. Červené svetlo bliká, keď je batéria takmer vybitá a počas nabíjania, a neprerušované modré svetlo signalizuje úplné nabitie.

Bezpečnostné opatrenia: Pred použitím zakúpeného produktu si prečítajte používateľskú príručku produktu a tieto bezpečnostné upozornenia, pokyny na údržbu a skladovanie a pravidlá pre zaobchádzanie s použitými elektrickými a elektronickými zariadeniami. Postupujte podľa odporúčaní v nich uvedených a používajte výrobok v súlade s určeným použitím. Výrobok nie je hračka a nie je určený pre deti. Výrobok môžu používať iba dospelí. Výrobok nepoužívajte, ak nefunguje alebo nefunguje správne, spadol alebo sa poškodil iným spôsobom. V takejto situácii výrobok sami neotvárajte ani neopravujte. Ak sa na produkt aj naďalej vzťahuje zodpovednosť za vady predanej veci (záruka) alebo záruka, kontaktujte predajcu alebo garanta. Ak záruka alebo záručná doba uplynula alebo ak chyba nie je spôsobená príčinou obsiahnutou vo výrobku, vráťte výrobok na opravu do príslušného servisu. Výrobok nepoužívajte v blízkosti zdrojov tepla, vody alebo vlhkosti a neponárajte ho do vody alebo iných tekutín. Výrobok je určený na použitie pri izbovej teplote, v rozmedzí 10 až 40 stupňov Celzia. Nevystavujte výrobok priamemu slnečnému žiareniu. Po použití skladujte výrobok na suchom mieste, pri izbovej teplote, medzi 10 a 40 stupňov, mimo dosahu detí a zvierat. Ak sa výrobok znečistí, odpojte ho od zdroja napájania, utrite vlhkou handričkou a pred uskladnením nechajte uschnúť. Nepoužívajte abrazívne materiály ani korozívne čistiace prostriedky, pretože môžu poškodiť výrobok. Výrobok nepoužívajte, ak spozorujete poškodený napájací kábel alebo zástrčku, ak vydáva nepríjemný zápach (napríklad horí), prehrieva sa alebo dymí. V takejto situácii výrobok sami neotvárajte ani neopravujte. Ak sa na produkt stále vzťahuje zodpovednosť za vady predanej veci (záruka) alebo záruka, kontaktujte predajcu alebo garanta. Ak záruka alebo záručná doba uplynula alebo ak chyba nie je spôsobená príčinou obsiahnutou vo výrobku, vráťte výrobok na opravu do príslušného servisu. Keď je výrobok zapnutý, nenechávajte ho bez dozoru. Napájací zdroj musí zodpovedať požadovanému napätiu produktu. Po použití odpojte výrobok od zdroja napájania a pred premiestnením alebo uskladnením ho nechajte vychladnúť. Napájací kábel neskrúcajte ani neskrúcajte, pretože by sa mohol poškodiť. Príslušenstvo k produktu, ktoré nepochádza od výrobcu, môže spôsobiť poruchu alebo poškodenie produktu.

Viac informácií o spoločnosti a produktoch [strana 2 - f5]

- www.beautify.eu

- www.youtube.com/beautify.eu

Dimenzije:	25*25*120 mm
Neto teža:	30 g
Temperatura:	42 ± 2 °C
moč:	≤3W
Polnilna napetost:	≡ 5V
Napetost:	≡ 3,7 V
Polnilni tok:	160mA
Kapaciteta baterije:	200 mA

Varnost: Pred uporabo izdelka preberite ta priročnik in upoštevajte navodila med uporabo.

Opis naprave [stran 2 - f1]

1. Masažna glava / 2. Rdeče-modri LED obroč / 3. Gumb za vklop / stikalo za način / 4. Ohišje naprave / 5. Indukcijsko polje / 6. USB polnilni vmesnik / 7. USB polnilni kabel / 8. Zaščitni pokrov

Uporabniški priročnik [stran 2 - f3]

1. Nanesite ustrezno količino negovalnega izdelka na kožo okoli oči. 2. Pritisnite in držite gumb za vklop 2 sekundi, da vklopite/izklopite napravo. Enkrat pritisnite gumb za vklop, da izberete način terapije z rdečo ali modro svetlobo, odvisno od vaših potreb po negi kože. 3. Napravo držite tako, da je masažna glava v stalnem stiku s kožo in nežno vibrira. 4. Po uporabi očistite masažno glavo s suhim robčkom in nadenite zaščitno prevleko.

Opomba: Naprava se samodejno izklopi po 2 minutah neuporabe

Kako uporabljati [stran 2 - f4]

1. Nega oči: Nanesite kremo za oči in kožo počasi masirajte od notranjega proti zunanjemu kotičku očesa. Tako boste izboljšali krvni in limfni obtok ter odstranili podočnjake. Masaža bo pripomogla, da se krema za okoli oči globlje vpije, kar bo zagotovilo boljšo hidracijo in učinek na kožo. 2. Nega čela: Nanesite izdelek za nego kože in vmasirajte z gibi navzgor – od obrvi do linije las. Ionska terapija in visokofrekvenčna vibracija globoko aktivirata kožna celična tkiva, izboljšata napetost kože nad nosom, med obrvmi in na čelu. 3. Nega lic: Nanesite negovalni izdelek in masirajte kožo od notranje strani obraza navzven, da izboljšate prekrvavitve, dosežete učinek pomlajevanja kože in zmanjšate videz drobnih gub. 4. Nega ustnic: Balzam za ustnice nanesite vzdolž konture ustnic. Nežno masirajte koticke ustnic navzgor, da odpravite drobne gubice okoli njih in izboljšate vlažnost ter naredite ustnice mehke in sijoče. 5. Nega vratu: nanesite vlažilno kremo in masirajte od spodaj navzgor. Nega kože z ionsko terapijo in visokofrekvenčno vibracijsko masažo, ki se uporablja za revitalizacijo celic, globinsko hranjenje kože in mehčanje vratnih gub.

Shranjevanje

1. Napravo hranite na suhem mestu, zaščiteno pred vlago in erozivne tekočine. 2. Napravo hranite izven dosega otrok. 3. Izogibajte se masiranju očesnih zrkel in ne uporabljajte naprave na poškodovani, krvaveči, razdraženi ali otečeni koži. 4. Zaščitite napravo pred padci, močnimi udarci in sončno svetlobo. 5. Naprava ni vodotesna, ne potaplajte je v vodo. 6. Napravo hranite proč od vlažnih mest in močnih magnetnih polj. 7. Naprave ne poskušajte popraviti sami - popravila naj izvajajo samo usposobljeni strokovnjaki.

8. Ne uporabljajte naprave med polnjenjem. Rdeča lučka utripa, ko je baterija prazna in med polnjenjem, neprekinjena modra lučka pa pomeni popolno napolnjenost.

Varnostni ukrepi: Pred uporabo kupljenega izdelka preberite navodila za uporabo izdelka in ta varnostna opozorila, navodila za vzdrževanje in shranjevanje ter pravila za ravnanje z rabljeno električno in elektronsko opremo. Upoštevajte tam navedena priporočila in izdelek uporabljajte v skladu z njegovim namenom. Izdelek ni igrača in ni namenjen uporabi otrok. Izdelek lahko uporabljajo le polnoletne osebe. Izdelka ne uporabljajte, če ne deluje ali deluje nepravilno, ali je padel na tla ali je kako drugače poškodovan. V takem primeru izdelka ne odpirajte ali popravljajte sami. Če za izdelek še vedno velja odgovornost za napake na prodanem artiklu (garancija) ali garancija, kontaktirajte prodajalca ali garanta. Če je garancija ali garancijski rok potekel ali napaka ni posledica vzroka, ki je del izdelka, vrnite izdelek ustreznemu servisu v popravilo. Izdelka ne uporabljajte v bližini virov toplote, vode ali vlage in ga ne potaplajte v vodo ali druge tekočine. Izdelek je namenjen uporabi pri sobni temperaturi, v območju od 10 do 40 stopinj Celzija. Izdelka ne izpostavljajte neposredni sončni svetlobi. Po uporabi izdelek hranite na suhem mestu, pri sobni temperaturi, med 10 in 40 stopinjami, izven dosega otrok in živali. Če se izdelek umaže, ga izključite iz električnega omrežja, obrišite z vlažno krpo in pustite, da se posuši, preden ga shranite. Ne uporabljajte abrazivnih materialov ali jedkih čistilnih sredstev, ker lahko poškodujejo izdelek. Izdelka ne uporabljajte, če opazite poškodovan napajalni kabel ali vtič, če oddaja neprijeten vonj (npr. po zažganem), se pregreva ali kadi. V tem primeru izdelka ne odpirajte ali popravljajte sami. Če za izdelek še vedno velja odgovornost za napake na prodanem artiklu (garancija) ali garancija, kontaktirajte prodajalca ali garanta. Če je garancija ali garancijski rok potekel ali napaka ni posledica vzroka, ki je del izdelka, vrnite izdelek ustreznemu servisu v popravilo. Izdelka ne puščajte brez nadzora, ko je vklopljen. Vir napajanja mora ustrezati zahtevani napetosti izdelka. Po uporabi izključite izdelek iz vira napajanja in pustite, da se ohladi, preden ga premaknete ali shranite. Napajalnega kabla ne zvijajte ali navijajte, ker ga lahko poškodujete. Dodatki za izdelek, ki ne prihajajo od proizvajalca, lahko povzročijo okvaro ali poškodbe izdelka.

Več informacij o podjetju in izdelkih [stran 2 - f5]

- www.beautify.eu

- www.youtube.com/beautify.eu

Mõõdud:	25*25*120mm
Netokaal:	30g
Temperatuur:	42 ± 2 °C
Võimsus:	≤3W
Laadimispinge:	≡ 5V
Pinge:	≡ 3,7 V
Laadimisvool:	160mA
Aku mahutavus:	200mA

Ohutus: Enne toote kasutamist lugege palun käesolev juhend läbi ja järgige kasutamise ajal selles sisalduvaid juhiseid.

Seadme kirjeldus [lehekülg 2 – f1]

1. Massaažipea / 2. Punane-sinine LED-rõngas / 3. Toitenupp/režiimilüliti / 4. Seadme korpus / 5. Induktsioonväli / 6. USB laadimisliides / 7. USB laadimiskaabel / 8. Kaitsekate

Kasutusjuhend [lk 2 - f3]

1. Kandke silmaümbruse nahale sobiv kogus hoooldustoodet. 2. Seadme sisse/välja lülitamiseks vajutage ja hoidke toitenuppu 2 sekundit all. Vajutage üks kord toitenuppu, et valida vastavalt teie nahahooldusvajadustele punase või sinise valguse teraapiarežiim. 3. Hoidke seadet nii, et massaažipea oleks pidevas kontaktis nahaga ja vibreeriks õrnalt. 4. Pärast kasutamist puhastage massaažipea kuiva salvrätikuga ja pange peale kaitsekate.

Märkus. Seade lülitub automaatselt välja, kui seda ei kasutata 2 minutit

Kuidas kasutada [lehekülg 2 - f4]

1. Silmaümbruse hooldus: kanna silmakreemi ja masseeri nahka aeglaselt silma sisenurgast välisnurgani. See parandab vere- ja lümfiringet ning eemaldab tumedad ringid. Massaaž aitab silmakreemil sügavamale imenduda, pakkudes paremat niisutust ja mõju nahale. 2. Otsaesise hooldus: kanna nahahooldustoode ja masseeri ülespoole suunatud liigutusega – kulmudest kuni juuksepiirini. loonteraapia ja kõrgsageduslik vibratsioon aktiveerivad sügavalt naharakukudesid, parandades naha pinget nina kohal, kulmude vahel ja otsmikul. 3. Põsehooldus: kanna hooldusvahendit ja masseeri nahka näo sisemusest väljapoole, et parandada vereringet, saavutada nahka noorendav efekt ja minimeerida peente joonte teket. 4. Huulehooldus: kanna huulepalsamit mööda huulekontuuri. Masseerige huulenurki õrnalt ülespoole, et eemaldada nende ümber olevad peened jooned ja parandada niiskust, muutes huuled pehmeks ja läikivaks. 5. Kaelahooldus: kanna peale niisutajat ja masseeri alt üles. loonteraapia ja kõrgsagedusliku vibratsioonimassaaži hooldus nahale, mida kasutatakse rakkude taaselustamiseks, naha sügavtoitmiseks ja kaelajoonte pehendamiseks.

Säilitamine

1. Hoidke seadet kuivas, niiskuse eest kaitstud kohas ja erosioonivedelikud. 2. Hoidke seadet lastele kättesaamatus kohas. 3. Vältige silmamunade masseerimist ja ärge kasutage seadet vigastatud, veritseval, ärritunud või paistes nahal. 4. Kaitske seadet kukkumise, tugevate löökide ja päikesevalguse eest. 5. Seade ei ole veekindel, ära kasta seda vette. 6. Hoidke seadet eemal niisketest kohtadest ja tugevatest magnetväljadest.

7. Ärge proovige seadet ise parandada – remonti tohivad teha ainult kvalifitseeritud spetsialistid.

8. Ärge kasutage seadet laadimise ajal. Punane tuli vilgub aku tühjenemise ja laadimise ajal ning pidev sinine tuli näitab täislaadimist.

Ettevaatusabinõud: Enne ostetud toote kasutamist lugege läbi toote kasutusjuhend ja need ohutushoiatused, hooldus- ja ladustamisjuhised ning kasutatud elektri- ja elektroonikaseadmete käsitlemise eeskirjad. Järgige selles sisalduvaid soovitusi ja kasutage toodet vastavalt ettenähtud kasutusotstarbele. Toodet ei ole mänguasi ega ole mõeldud kasutamiseks lastele. Toodet võivad kasutada ainult täiskasvanud. Ärge kasutage toodet, kui see ei tööta või töötab valesti või kui see on maha kukkunud või muul viisil kahjustatud. Sellises olukorras ärge avage ega parandage toodet ise. Kui tootel kehtib endiselt vastutus müüdüd eseme puuduste eest (garantii) või garantii, võtke ühendust müüja või garantii andjaga. Kui garantii või garantiiaeg on lõppenud või defekt ei ole põhjustatud tootest tulenevast põhjusest, tagastage toode remondiks vastavasse teenindusse. Ärge kasutage toodet soojus-, vee- või niiskusaallikate läheduses ning ärge kastke seda vette või muudesse vedelikesse. Toodet on mõeldud kasutamiseks toatemperatuuril, vahemikus 10 kuni 40 kraadi Celsiuse järgi. Ärge jätke toodet otsese päikesevalguse kätte. Pärast kasutamist hoida toodet kuivas kohas, toatemperatuuril, vahemikus 10-40 kraadi, lastele ja loomadele kättesaamatus kohas. Kui toode määrdub, eemaldage see vooluvõrgust, pühkige see niiske lapiga ja laske sellel enne hoiule panemist kuivada. Ärge kasutage abrasiivseid materjale ega söövitavaid puhastusvahendeid, kuna need võivad toodet kahjustada. Ärge kasutage toodet, kui märkate kahjustatud toitejuhet või pistikut, kui see eritab ebameeldivat lõhna (nt põletustunne), kuumeneb üle või suitseb. Sellises olukorras ärge avage ega parandage toodet ise. Kui tootele kehtib endiselt vastutus müüdüd esemel esinevate puuduste eest (garantii) või garantii, võtke ühendust müüja või garantiijahjaga. Kui garantii või garantiiaeg on lõppenud või defekt ei ole põhjustatud tootest tulenevast põhjusest, tagastage toode remondiks vastavasse teenindusse. Ärge jätke toodet sisse lülitatud ajal järelevalveta. Toiteallikas peab vastama toote nõutavale pingele. Pärast kasutamist ühendage toode vooluvõrgust lahti ja laske sellel enne teiseldamist või hoiustamist jahtuda. Ärge keerake ega keerake toitejuhet, kuna see võib seda kahjustada. Tootel lisatarvikud, mis ei ole pärit tootjalt, võivad põhjustada toote talitlushäireid või kahjustusi.

Rohkem infot ettevõtte ja toodete kohta [lk 2 - f5]

- www.beautify.eu

- www.youtube.com/beautify.eu

Matmenys:	25*25*120mm
Grynasis svoris:	30g
Temperatūra:	42 ± 2°C
Galia:	≤3W
Įkrovimo įtampa:	≡ 5V
Įtampa:	≡ 3,7 V
Įkrovimo srovė:	160 mA
Baterijos talpa:	200 mA

Sauga: Prieš naudodami gaminį, perskaitykite šį vadovą ir laikykitės jame pateiktų nurodymų naudojimo metu.

Įrenginio aprašas [2 puslapis – f1]

1. Masažo galvutė / 2. Raudonai mėlynas LED žiedas / 3. Maitinimo mygtukas / režimo jungiklis / 4. Įrenginio korpusas / 5. Indukcinis laukas / 6. USB įkrovimo sąsaja / 7. USB įkrovimo laidas / 8. Apsauginis dangtelis

Vartotojo vadovas [2 puslapis – f3]

1. Odą aplink akis užtepkite tinkamu kiekiu priežiūros priemonės. 2. Paspauskite ir 2 sekundes palaikykite maitinimo mygtuką, kad įjungtumėte / išjungtumėte įrenginį. Vieną kartą paspauskite maitinimo mygtuką, kad pasirinktumėte raudonos arba mėlynos šviesos terapijos režimą, atsižvelgiant į jūsų odos priežiūros poreikius. 3. Laikykite prietaisą taip, kad masažo galvutė nuolat liestųsi su oda ir švelniai vibruotų. 4. Po naudojimo nuvalykite masažo galvutę sausa servetėle ir uždėkite apsauginį dangtelį.

Pastaba: prietaisas automatiškai išsijungia po 2 minučių nenaudojimo

Kaip naudoti [2 puslapis – f4]

1. Akių priežiūra: patepkite paakių kremu ir lėtai masažuokite odą nuo vidinio iki išorinio akies kampučio. Tai pagerins kraujo ir limfos apytaką bei pašalins tamsius ratilus. Masažas padės paakių kremui įsigerti giliau, suteikdamas geresnį drėkinimą ir poveikį odai. 2. Kaktos priežiūra: Užtepkite odos priežiūros priemonę ir masažuokite judesiais aukštyn – nuo antakių iki plaukų linijos. Jonų terapija ir aukšto dažnio vibracija giliai suaktyvina odos ląstelių audinius, pagerina odos įtampą virš nosies, tarp antakių ir kaktos. 3. Skruostų priežiūra: Užtepkite priežiūros priemonę ir masažuokite odą nuo veido vidaus į išorę, kad pagerintumėte kraujotaką, pasiektumėte odos atjauninimo efektą ir sumažintumėte smulkių raukšlių atsiradimą. 4. Lūpų priežiūra: lūpų balzamu ištepkite lūpų kontūrą. Švelniai masažuokite lūpų kampučius aukštyn, kad pašalintumėte smulkias raukšleles aplink juos ir pagerintumėte drėgmę, todėl lūpos taps minkštos ir blizgios. 5. Kaklo priežiūra: patepkite drėkinamuoju kremu ir masažuokite nuo apačios iki viršaus. Jonų terapijos ir aukšto dažnio vibracinio masažo priežiūra odai, naudojama ląstelėms atgaivinti, giliai maitinti odą ir švelninti kaklo linijas.

Sandėliavimas

1. Prietaisą laikykite sausoje, nuo drėgmės apsaugotoje vietoje ir erziniai skysčiai. 2. Prietaisą laikykite vaikams nepasiekiamoje vietoje. 3. Venkite masažuoti akių obuolius ir nenaudokite prietaiso ant sužeistos, kraujuojančios, sudirgusios ar patinusios odos. 4. Saugokite prietaisą nuo kritimo, stiprių smūgių ir saulės spindulių. 5. Prietaisas nėra atsparus vandeniui, nemerkite jo į vandenį. 6. Saugokite įrenginį nuo drėgnų vietų ir stiprių magnetinių laukų.

7. Nemėginkite įrenginio taisyti patys – taisyti turėtų tik kvalifikuoti specialistai.
8. Nenaudokite įrenginio kraunant. Raudona lemputė mirksi, kai baterija išsikrauna ir kraunasi, o nuolat šviečianti mėlyna lemputė rodo visišką įkrovimą.

Atsargumo priemonės: Prieš naudodami įsigytą gaminį, perskaitykite gaminio vartotojo vadovą ir šiuos saugos įspėjimus, priežiūros ir laikymo instrukcijas bei naudojimosi naudota elektros ir elektronine įranga taisykles. Laikykitės joje pateiktų rekomendacijų ir naudokite gaminį pagal paskirtį. Gaminys nėra žaislas ir nėra skirtas naudoti vaikams. Produktą gali naudoti tik suaugusieji. Nenaudokite gaminio, jei jis neveikia arba veikia netinkamai, arba buvo numestas ar kitaip pažeistas. Esant tokiai situacijai, patys neatidarykite ir netaisykite gaminio. Jei prekei vis tiek taikoma atsakomybė už parduodamos prekės trūkumus (garantija) ar garantija, kreipkitės į pardavėją arba garantą. Jei garantinis ar garantinis laikotarpis pasibaigęs arba defektas atsirado ne dėl su gaminiu susijusių priežasčių, gražinkite prekę taisyti į atitinkamą servisą. Nenaudokite gaminio šalia šilumos, vandens ar drėgmės šaltinių ir nemerkite į vandenį ar kitus skysčius. Produktas skirtas naudoti kambario temperatūroje, nuo 10 iki 40 laipsnių Celsijaus. Nelaikykite gaminio tiesioginiuose saulės spinduliuose. Panaudojus produktą laikykite sausoje vietoje, kambario temperatūroje, nuo 10 iki 40 laipsnių, vaikams ir gyvūnams nepasiekiamoje vietoje. Jei gaminys susitepa, atjunkite jį nuo maitinimo šaltinio, nuvalykite drėgna šluoste ir palikite išdžiūti prieš padėdami į vietą. Nenaudokite abrazyvinių medžiagų ar korozinių valymo priemonių, nes tai gali sugadinti gaminį. Nenaudokite gaminio, jei pastebėjote pažeistą maitinimo laidą ar kištuką, jei jis sklaidžia nemalonų kvapą (pvz., degimo), perkaista arba rūksta. Esant tokiai situacijai, patys neatidarykite ir netaisykite gaminio. Jei prekei vis tiek taikoma atsakomybė už parduodamos prekės trūkumus (garantija) arba garantija, kreipkitės į pardavėją arba garantą. Jei garantinis ar garantinis laikotarpis pasibaigė arba defektas atsirado ne dėl su gaminiu susijusių priežasčių, gražinkite prekę taisyti į atitinkamą servisą. Nepalikite gaminio be priežiūros, kai jis įjungtas. Maitinimo šaltinis turi atitikti reikiamą gaminio įtampą. Po naudojimo atjunkite gaminį nuo maitinimo šaltinio ir leiskite jam atvėsti prieš perkeldami arba padėdami į vietą. Nesukti ir nesuvynioti maitinimo laido, nes galite jį sugadinti. Gaminio priedai, kurie tiekiami ne iš gamintojo, gali sukelti gaminio gedimą arba sugadinimą.

Daugiau informacijos apie įmonę ir produktus [puslapis 2 - f5]

- www.beautifyly.eu

- www.youtube.com/beautifyly.eu

Izmēri:	25*25*120mm
Neto svars:	30g
Temperatūra:	42 ± 2°C
Jauda:	≤3W
Uzlādes spriegums:	≡ 5V
Spriegums:	≡ 3,7 V
Uzlādes strāva:	160mA
Akumulatora ietilpība:	200mA

Drošība: Pirms produkta lietošanas, lūdzu, izlasiet šo rokasgrāmatu un lietošanas laikā ievērojiet tajā ietvertos norādījumus.

Ierīces apraksts [2. lapa — f1]

1. Masāžas galvina / 2. Sarkanzils LED gredzens / 3. Barošanas poga/režīma slēdzis / 4. Ierīces korpuss / 5. Indukcijas lauks / 6. USB uzlādes interfeiss / 7. USB uzlādes kabelis / 8. Aizsargvāciņš

Lietotāja rokasgrāmata [2. lapa — f3]

1. Uzklājiet atbilstošu kopšanas līdzekļa daudzumu uz ādas ap acīm, 2. Nospiediet un 2 sekundes turiet barošanas pogu, lai ieslēgtu/izslēgtu ierīci. Vienreiz nospiediet barošanas pogu, lai izvēlētos sarkanās vai zilās gaismas terapijas režīmu atkarībā no jūsu ādas kopšanas vajadzībām.

3. Turiet ierīci tā, lai masāžas galvīnu pastāvīgi saskartos ar ādu un maigi vibrētu.

4. Pēc lietošanas notīriet masāžas galvīnu ar sausu salveti un uzvelciet aizsargpārsegu.

Piezīme: ierīce automātiski izslēdzas pēc 2 minūšu neizmantošanas

Kā lietot [2. lapa — f4]

1. Acu kopšana: Uzklājiet acu krēmu un lēnām iemasējiet ādu no acs iekšējā līdz ārējam kaktīnam. Tas uzlabos asins un limfas cirkulāciju un noņems tumšos lokus. Masāža palīdzēs acu krēmam dziļāk iesūkties, nodrošinot labāku mitrināšanu un iedarbību uz ādu.

2. Pieres kopšana: Uzklājiet ādas kopšanas līdzekli un iemasējiet ar augšupejošu kustību – no uzacīm līdz matu līnijai. Jonu terapija un augstfrekvences vibrācija dziļi aktivizē ādas šūnu audus, uzlabojot ādas spriedzi virs deguna, starp uzacīm un uz pieres.

3. Vaigu kopšana: uzklājiet kopšanas līdzekli un iemasējiet ādu no sejas iekšpuses uz āru, lai uzlabotu asinsriti, panāktu ādas atjaunošanas efektu un samazinātu smalko grumbiņu parādīšanos.

4. Lūpu kopšana: uzklājiet lūpu balzamu gar lūpu kontūru. Viegli iemasējiet lūpu kaktiņus uz augšu, lai likvidētu smalkās krunciņas ap tiem un uzlabotu mitrumu, padarot lūpas mīkstas un spīdīgas.

5. Kakla kopšana: uzklājiet mitrinātāju un masējiet no apakšas uz augšu. Jonu terapijas un augstfrekvences vibrācijas masāžas kopšana ādai, ko izmanto, lai atdzīvinātu šūnas, dziļi barotu ādu un mīkstinātu kakla līnijas.

Uzglabāšana

1. Glabājiet ierīci sausā vietā, sargājot no mitruma un erozīvi šķidrumi.

2. Glabājiet ierīci bērniem nepieejamā vietā.

3. Izvairieties no acs ābolu masāžas un nelietojiet ierīci uz ievainotas, asiņojošas, iekaisušas vai pietūkušas ādas.

4. Sargājiet ierīci no krišanas, spēcīgiem triecieniem un saules gaismas.

5. Ierīce nav ūdensizturīga, neiegremdējiet to ūdenī.

6. Glabājiet ierīci prom no mitrām vietām un spēcīgiem magnētiskajiem laukiem.

7. Nemēģiniet remontēt ierīci pats – remontu drīkst veikt tikai kvalificēti speciālisti.

8. Neizmantojiet ierīci uzlādes laikā. Sarkanā gaisma mirgo, kad akumulatora uzlādes līmenis ir zems un uzlādes laikā, un nepārtraukti deg zila gaisma norāda uz pilnu uzlādi.

Piesardzības pasākumi: Pirms iegādātā izstrādājuma lietošanas izlasiet produkta lietotāja rokasgrāmatu un šos drošības brīdinājumus, apkopes un uzglabāšanas instrukcijas, kā arī noteikumus, kā rīkoties ar lietotu elektrisko un elektronisko iekārtu. Ievērojiet tajā ietvertos ieteikumus un lietojiet produktu atbilstoši tā paredzētajam lietojumam. Produkts nav rotallieta un nav paredzēts lietošanai bērniem. Produktu drīkst lietot tikai pieaugušie. Neizmantojiet izstrādājumu, ja tas nedarbojas vai darbojas nepareizi, vai ir nomests vai citādi bojāts. Šādā situācijā neatveriet vai nelabojiet izstrādājumu paši. Ja uz precī joprojām attiecas atbildība par pārdotās preces defektiem (garantija) vai garantija, sazinieties ar pārdevēju vai galvotāju. Ja garantijas vai garantijas termiņš ir beidzies vai defektu nav izraisījis precei raksturīgs cēlonis, nododiet precī atbilstošajam servisam remontam. Neizmantojiet izstrādājumu siltuma, ūdens vai mitruma avotu tuvumā un neiegremdējiet to ūdenī vai citos šķidrumos. Produkts paredzēts lietošanai istabas temperatūrā, diapazonā no 10 līdz 40 grādiem pēc Celsija. Nepakļaujiet produktu tiešiem saules stariem. Pēc lietošanas produktu uzglabāt sausā vietā, istabas temperatūrā, no 10 līdz 40 grādiem, bērniem un dzīvniekiem nepieejamā vietā. Ja produkts kļūst netīrs, atvienojiet to no barošanas avota, noslaukiet to ar mitru drānu un ļaujiet tai nožūt pirms uzglabāšanas. Neizmantojiet abrazīvus materiālus vai kodīgus tīrīšanas līdzekļus, jo tie var sabojāt izstrādājumu. Nelietojiet izstrādājumu, ja pamanāt bojātu strāvas vadu vai kontaktdakšu, ja tas izdala nepatīkamu smaku (piem., degšanu), pārkarst vai dūmo. Šādā situācijā neatveriet vai nelabojiet izstrādājumu paši. Ja uz precī joprojām attiecas atbildība par pārdotās preces defektiem (garantija) vai garantija, sazinieties ar pārdevēju vai galvotāju. Ja garantijas vai garantijas termiņš ir beidzies vai defektu nav izraisījis precei raksturīgs cēlonis, nododiet precī atbilstošajam servisam remontam. Neatstājiet izstrādājumu bez uzraudzības, kamēr tas ir ieslēgts. Strāvas avotam jāatbilst nepieciešamajam izstrādājuma spriegumam. Pēc lietošanas atvienojiet izstrādājumu no strāvas avota un ļaujiet tai atdzist, pirms to pārvietojat vai novietojat glabāšanā. Negrieziet un nesatiniet strāvas vadu, jo tas var to sabojāt. Produkta piederumi, kas nav piegādāti no ražotāja, var izraisīt produkta darbības traucējumus vai bojājumus.

Vairāk informācijas par uzņēmumu un produktiem [lapa 2 - f5]

- www.beautifly.eu

- www.youtube.com/beautifly.eu

Méretetek:	25*25*120mm
Nettó tömeg:	30g
Hőmérséklet:	42 ± 2°C
Hatalom:	≤3W
Töltési feszültség:	≡ 5V
Feszültség:	≡ 3,7V
Töltőáram:	160mA
Akkumulátor kapacitása:	200mA

Biztonság: A termék használata előtt kérjük, olvassa el ezt a kézikönyvet, és használat közben kövesse az abban található utasításokat.

Eszköz leírása [2. oldal - f1]

1. Masszázsfej / 2. Piros-kék LED gyűrű / 3. Bekapcsológomb/üzemmód kapcsoló / 4. Készülék test / 5. Indukciós mező / 6. USB töltő interfész / 7. USB töltőkábel / 8. Védőburkolat

Felhasználói kézikönyv [2. oldal - f3]

1. Vigyen fel megfelelő mennyiségű ápolószert a szem körüli bőrre. 2. Nyomja meg és tartsa lenyomva a bekapcsológombot 2 másodpercig az eszköz be- és kikapcsolásához. Nyomja meg egyszer a bekapcsológombot a vörös vagy kék fényterápiás mód kiválasztásához, bőrápolási igényeitől függően. 3. Tartsa a készüléket úgy, hogy a masszírozófej állandóan érintkezzen a bőrrel és finoman rezegjen. 4. Használat után törölje le a masszírozófejet egy száraz kendővel, és tegye rá a védőhuzatot.

Megjegyzés: A készülék automatikusan kikapcsol, ha 2 percig nem használják

Hogyan kell használni [2. oldal - f4]

1. Szemkörnyék ápolása: Vigyen fel szemkörnyékápoló krémet és lassan masszírozza be a bőrt a belső szemzugtól a külső szemzugig. Ez javítja a vér- és nyirokeringést, és eltávolítja a sötét karikákat. A masszázs elősegíti a szemkrém mélyebb felszívódását, jobb hidratálást és bőrhátrékonyságot biztosít. 2. Homlok ápolás: Vigyen fel bőrápoló terméket és masszírozza felfelé irányuló mozdulatokkal - a szemöldöktől a hajvonalig. Az ionterápia és a magas frekvenciájú vibráció mélyen aktiválja a bőrsejtek szöveteit, javítva a bőr feszességét az orr felett, a szemöldökök között és a homlokon. 3. Arcápolás: Vigyen fel ápolószert és masszírozza be a bőrt az arc belsejétől kifelé, hogy javítsa a vérkeringést, érje el a bőrfiatalító hatást és minimalizálja a finom ráncok megjelenését. 4. Ajakápolás: Vigyen fel ajakbalzsamot az ajakkontúr mentén. Gyengéden masszírozza felfelé az ajkak sarkait, hogy eltüntesse a körülöttük lévő finom vonalakat, és javítsa a nedvességet, puhává és fényessé téve az ajkakat. 5. Nyakápolás: Vigyen fel hidratáló krémet és masszírozza alulról felfelé. Ionterápia és nagyfrekvenciás vibrációs masszázs ápolja a bőrt, a sejtek revitalizálására, a bőr mélyen táplálására és a nyak vonalainak lágyítására szolgál.

Tárolás

1. Tárolja a készüléket száraz helyen, nedvességtől védve és erózív folyadékok. 2. Tartsa a készüléket gyermekektől távol. 3. Kerülje a szemgolyó masszírozását, és ne használja a készüléket sérült, vérző, irritált vagy duzzadt bőrön. 4. Óvja a készüléket leeséstől, erős ütésektől és napfénytől. 5. A készülék nem vízálló, ne merítse vízbe. 6. Tartsa távol a készüléket nedves helyektől és erős mágneses mezőktől.

7. Ne kísérelje meg saját maga megjavítani a készüléket – a javítást csak szakképzett szakemberek végezhetik.

8. Ne használja a készüléket töltés közben. A piros fény villog, ha az akkumulátor lemerült és töltés közben, a folyamatos kék fény pedig a teljes töltöttséget jelzi.

Övintézkedések: A megvásárolt termék használata előtt olvassa el a termék használati útmutatóját és ezeket a biztonsági figyelmeztetéseket, karbantartási és tárolási utasításokat, valamint a használt elektromos és elektronikus berendezések kezelésére vonatkozó szabályokat. Kövesse az abban található ajánlásokat, és használja a terméket a rendeltetésének megfelelően. A termék nem játék, és nem gyermekek általi használatra készült. A terméket csak felnőttek használhatják. Ne használja a terméket, ha az nem, vagy hibásan működik, vagy leejtették vagy más módon megsérült. Ilyen helyzetben ne nyissa ki vagy ne javítsa meg saját maga a terméket. Ha a termékre továbbra is fennáll az eladott tétel hibáiért való felelősség (garancia) vagy jótállás, forduljon az eladóhoz vagy a kezeshez. Ha a szavatossági vagy jótállási idő lejárt, vagy a meghibásodást nem a termékben rejlő ok okozta, küldje vissza a terméket javításra a megfelelő szervizbe. Ne használja a terméket hő-, víz- vagy nedvességforrás közelében, és ne merítse vízbe vagy más folyadékba. A terméket szobahőmérsékleten, 10-40 Celsius-fok közötti tartományban használjuk. Ne tegye ki a terméket közvetlen napfénynek. Használat után a terméket száraz helyen, szobahőmérsékleten, 10 és 40 fok között, gyermekektől és állatoktól elzárva tárolja. Ha a termék beszenyeződik, húzza ki az áramforrásból, törölje le egy nedves ruhával, és hagyja megszáradni, mielőtt tárolja. Ne használjon súroló hatású anyagokat vagy maró hatású tisztítószeret, mert ezek károsíthatják a terméket. Ne használja a terméket, ha sérült tápkábel vagy csatlakozót észlel, ha kellemetlen szagot bocsát ki (pl. égés), túlmelegszik vagy füstöl. Ilyen helyzetben ne nyissa ki vagy ne javítsa meg saját maga a terméket. Ha a termékre továbbra is vonatkozik az eladott áru hibáiért való felelősség (garancia), vagy jótállás, forduljon az eladóhoz vagy a kezeshez. Ha a szavatossági vagy jótállási idő lejárt, vagy a hibát nem a termékben rejlő ok okozta, a terméket vissza kell juttatni a megfelelő szervizbe javításra. Ne hagyja felügyelet nélkül a terméket, amíg be van kapcsolva. Az áramforrásnak meg kell egyeznie a termék szükséges feszültségével. Használat után válassza le a terméket az áramforrásról, és hagyja kihűlni, mielőtt elmozdítaná vagy tárolná. Ne csavarja vagy tekerje fel a tápkábelt, mert ez megsérülhet. A termékhez nem a gyártótól származó tartozékok a termék meghibásodását vagy károsodását okozhatják.

További információ a cégről és a termékekről [2. oldal - f5]

- www.beautifyfy.eu

- www.youtube.com/beautifyfy.eu

Dimensiuni:	25*25*120mm
Greutate netă:	30 g
Temperatură:	42 ± 2°C
Putere:	≤3W
Tensiune de încărcare:	≡ 5V
Voltaj:	≡ 3,7 V
Curent de încărcare:	160mA
Capacitate baterie:	200mA

Siguranță: Înainte de a utiliza produsul, vă rugăm să citiți acest manual și să urmați instrucțiunile conținute în acesta în timpul utilizării.

Descrierea dispozitivului [pagina 2 - f1]

1. Cap de masaj / 2. Inel LED roșu-albastru / 3. Buton de pornire/comutator de mod / 4. Corpul dispozitivului / 5. Câmp de inducție / 6. Interfață de încărcare USB / 7. Cablu de încărcare USB / 8. Capac de protecție

Manual de utilizare [pagina 2 - f3]

1. Aplicați o cantitate adecvată de produs de îngrijire pe pielea din jurul ochilor. 2. Apăsati și mențineți apăsat butonul de pornire timp de 2 secunde pentru a porni/opri dispozitivul. Apăsati butonul de pornire o dată pentru a selecta modul de terapie cu lumină roșie sau albastră, în funcție de nevoile dvs. de îngrijire a pielii.
3. Țineți dispozitivul astfel încât capul de masaj să fie în contact permanent cu pielea și să vibreze ușor.
4. După utilizare, curățați capul de masaj cu un șervețel uscat și puneți capacul de protecție.

Notă: Dispozitivul se oprește automat după 2 minute de neutilizare

Cum se utilizează [pagina 2 - f4]

1. Îngrijirea ochilor: Aplicați crema de ochi și masați încet pielea din colțul interior spre colțul exterior al ochiului. Acest lucru va îmbunătăți circulația sângelui și a limfei și va elimina cearcănele. Masajul va ajuta crema de ochi să fie absorbită mai profund, oferind o hidratare și un efect mai bun asupra pielii.
2. Îngrijirea frunții: Aplicați produsul de îngrijire a pielii și masați cu o mișcare în sus - de la sprâncene până la linia părului. Terapia cu ioni și vibrațiile de înaltă frecvență activează profund țesuturile celulelor pielii, îmbunătățind tensiunea pielii deasupra nasului, între sprâncene și pe frunte.
3. Îngrijirea obrazilor: Aplicați produsul de îngrijire și masați pielea din interiorul feței spre exterior pentru a îmbunătăți circulația sângelui, pentru a obține un efect de întinerire a pielii și pentru a minimiza apariția liniilor fine.
4. Îngrijirea buzelor: Aplicați balsam de buze de-a lungul conturului buzelor. Masați ușor colțurile buzelor în sus pentru a elimina liniile fine din jurul lor și pentru a îmbunătăți umiditatea, făcând buzele moi și strălucitoare.
5. Îngrijirea gâtului: Aplicați crema hidratantă și masați de jos în sus. Terapia cu ioni și masajul cu vibrații de înaltă frecvență pentru îngrijirea pielii, utilizate pentru revitalizarea celulelor, hrănirea în profunzime a pielii și catifelarea liniilor gâtului.

Depozitare

1. Depozitați dispozitivul într-un loc uscat, ferit de umiditate și fluide erozive.
2. Nu lăsați dispozitivul la îndemâna copiilor.
3. Evitați masarea globilor oculari și nu utilizați dispozitivul pe pielea rănită, sângerândă, iritată sau umflată.
4. Protejați dispozitivul de căderi, impacturi puternice și lumina soarelui.
5. Aparatul nu este impermeabil, nu-l scufundați în apă.
6. Țineți dispozitivul departe de locuri umede și câmpuri magnetice puternice.

7. Nu încercați să reparați singur dispozitivul - reparațiile trebuie efectuate numai de specialiști calificați.

8. Nu utilizați dispozitivul în timpul încărcării. Lumina roșie clipește când bateria este descărcată și în timpul încărcării, iar o lumină albastră continuă indică o încărcare completă.

Precauții: Înainte de a utiliza produsul achiziționat, citiți manualul de utilizare al produsului și aceste avertismente de siguranță, instrucțiuni de întreținere și depozitare, precum și regulile de manipulare a echipamentelor electrice și electronice uzate. Urmați recomandările conținute în acesta și utilizați produsul în conformitate cu utilizarea prevăzută. Produsul nu este o jucărie și nu este destinat utilizării copiilor. Produsul poate fi utilizat numai de către adulți. Nu utilizați produsul dacă nu funcționează sau funcționează incorect, sau a fost scăpat sau deteriorat în orice alt mod. Într-o astfel de situație, nu deschideți sau reparați singur produsul. Dacă produsul este încă supus răspunderii pentru defecte ale articolului vândut (garanție) sau garanție, contactați vânzătorul sau garantul. Dacă garanția sau perioada de garanție a expirat sau defectul nu este cauzat de o cauză inerentă produsului, returnați produsul la service-ul corespunzător pentru reparații. Nu utilizați produsul în apropierea surselor de căldură, apă sau umezeală și nu îl scufundați în apă sau alte lichide. Produsul este destinat utilizării la temperatura camerei, în intervalul de la 10 la 40 de grade Celsius. Nu expuneți produsul la lumina directă a soarelui. După utilizare, depozitați produsul într-un loc uscat, la temperatura camerei, între 10 și 40 de grade, la îndemâna copiilor și animalelor. Dacă produsul se murdărește, deconectați-l de la sursa de alimentare, ștergeți-l cu o cârpă umedă și lăsați-l să se usuce înainte de a-l depozita. Nu utilizați materiale abrazive sau agenți de curățare corozivi, deoarece acest lucru poate deteriora produsul. Nu utilizați produsul dacă observați un cablu de alimentare sau un ștecher deteriorat, dacă emană un miros neplăcut (de exemplu, ars), se supraîncălzește sau fumează. Într-o astfel de situație, nu deschideți sau reparați singur produsul. Dacă produsul este încă acoperit de răspunderea pentru defecte ale articolului vândut (garanție) sau garanție, contactați vânzătorul sau garantul. Dacă garanția sau perioada de garanție a expirat sau defectul nu este cauzat de o cauză inerentă produsului, returnați produsul la service-ul corespunzător pentru reparații. Nu lăsați produsul nesupravegheat când este pornit. Sursa de alimentare trebuie să se potrivească cu tensiunea necesară a produsului. După utilizare, deconectați produsul de la sursa de alimentare și lăsați-l să se răcească înainte de a-l muta sau depozita. Nu răsucați și nu înfășurați cablul de alimentare, deoarece acest lucru îl poate deteriora. Accesorii pentru produs care nu provin de la producător pot cauza funcționarea defectuoasă sau deteriorarea produsului.

Mai multe informații despre companie și produse [pagina 2 - f5]

- www.beautifly.eu

- www.youtube.com/beautifly.eu

Размеры:	25*25*120 мм
Вес нетто:	30 г
Температура:	42 ± 2°C
Мощность:	≤3 Вт
Напряжение зарядки:	≡ 5 В
Напряжение:	≡ 3,7 В
Ток зарядки:	160 мА
Емкость аккумулятора:	200 мА

Безопасность: Перед использованием продукта, пожалуйста, прочтите это руководство и следуйте инструкциям, содержащимся в нем во время использования.

Описание устройства [страница 2 - f1]

1. Массажная головка / 2. Красно-синее светодиодное кольцо / 3. Кнопка питания/переключатель режимов / 4. Корпус устройства / 5. Индукционное поле / 6. Интерфейс USB для зарядки / 7. Кабель USB для зарядки / 8. Защитный чехол

Руководство пользователя [страница 2 - f3]

1. Нанесите необходимое количество средства по уходу на кожу вокруг глаз.
2. Нажмите и удерживайте кнопку питания в течение 2 секунд, чтобы включить/выключить устройство. Нажмите кнопку питания один раз, чтобы выбрать режим светотерапии красным или синим светом в зависимости от потребностей вашей кожи.
3. Держите устройство так, чтобы массажная головка постоянно контактировала с кожей и слегка вибрировала.
4. После использования очистите массажную головку сухой салфеткой и наденьте защитный чехол.

Примечание: устройство автоматически выключается через 2 минуты бездействия

Как использовать [страница 2 - f4]

1. Уход за глазами: нанесите крем для глаз и медленно помассируйте кожу от внутреннего к внешнему уголку глаза. Это улучшит крово- и лимфообращение и удалит темные круги. Массаж поможет крему для глаз глубже впитаться, обеспечивая лучшее увлажнение и воздействие на кожу.
2. Уход за лбом: нанесите средство для ухода за кожей и помассируйте восходящими движениями - от бровей к линии роста волос. Ионная терапия и высокочастотная вибрация глубоко активируют ткани клеток кожи, улучшая натяжение кожи над носом, между бровями и на лбу.
3. Уход за щеками: нанесите средство по уходу и помассируйте кожу от внутренней стороны лица к внешней, чтобы улучшить кровообращение, добиться эффекта омоложения кожи и минимизировать появление тонких линий.
4. Уход за губами: нанесите бальзам для губ по контуру губ. Аккуратно помассируйте уголки губ снизу вверх, чтобы устранить тонкие линии вокруг них и улучшить увлажнение, сделав губы мягкими и блестящими.
5. Уход за шеей: нанесите увлажняющий крем и помассируйте снизу вверх. Ионотерапия и высокочастотный вибрационный массаж для кожи, используемые для оживления клеток, глубокого питания кожи и смягчения линий шеи.

Хранение

1. Храните устройство в сухом месте, защищенном от влаги и эрозивных жидкостей.

2. Храните устройство в недоступном для детей месте.
3. Избегайте массажа глазных яблок и не используйте устройство на травмированной, кровоточащей, раздраженной или отечной коже.
4. Берегите устройство от падений, сильных ударов и солнечного света.
5. Устройство не является водонепроницаемым, не погружайте его в воду.
6. Держите устройство вдали от сырых мест и сильных магнитных полей.
7. Не пытайтесь отремонтировать устройство самостоятельно — ремонт должен выполняться только квалифицированными специалистами.
8. Не используйте устройство во время зарядки. Красный индикатор мигает при низком заряде батареи и во время зарядки, а постоянный синий индикатор указывает на полную зарядку.

Меры предосторожности: Перед использованием приобретенного товара прочтите руководство пользователя товара и данные предупреждения по технике безопасности, инструкции по обслуживанию и хранению, а также правила обращения с бывшим в употреблении электрическим и электронным оборудованием. Следуйте рекомендациям, содержащимся в них, и используйте товар в соответствии с его назначением. Товар не является игрушкой и не предназначен для использования детьми. Товар могут использовать только взрослые. Не используйте товар, если он не работает или работает неправильно, или был уронен или поврежден каким-либо иным образом. В такой ситуации не вскрывайте и не ремонтируйте товар самостоятельно. Если товар по-прежнему подлежит ответственности за дефекты проданного товара (гарантия) или гарантии, обратитесь к продавцу или гаранту. Если срок гарантии или гарантийный срок истек или дефект не вызван причиной, присущей товару, верните товар в соответствующий сервисный центр для ремонта. Не используйте товар вблизи источников тепла, воды или влаги и не погружайте его в воду или другие жидкости. Товар предназначен для использования при комнатной температуре в диапазоне от 10 до 40 градусов по Цельсию. Не подвергайте изделие воздействию прямых солнечных лучей. После использования храните изделие в сухом месте при комнатной температуре от 10 до 40 градусов, в недоступном для детей и животных месте. Если изделие загрязнилось, отключите его от сети, протрите влажной тканью и дайте ему высохнуть перед тем, как убрать на хранение. Не используйте абразивные материалы или едкие чистящие средства, так как это может повредить изделие. Не используйте изделие, если вы заметили поврежденный шнур питания или вилку, если оно издает неприятный запах (например, гари), перегревается или дымит. В такой ситуации не вскрывайте и не ремонтируйте изделие самостоятельно. Если на изделие все еще распространяется ответственность за дефекты проданного товара (гарантия) или гарантия, обратитесь к продавцу или гаранту. Если срок гарантии или гарантийный срок истек или дефект не вызван причиной, присущей изделию, верните изделие в соответствующий сервисный центр для ремонта. Не оставляйте изделие без присмотра, когда оно включено. Источник питания должен соответствовать требуемому напряжению изделия. После использования отключите изделие от источника питания и дайте ему остыть перед тем, как перемещать или убирать на хранение. Не скручивайте и не сворачивайте шнур питания, так как это может его повредить. Аксессуары для изделия, которые не поставляются производителем, могут привести к неисправности изделия или его повреждению.

Дополнительная информация о компании и изделиях [страница 2 - f5]

- www.beautify.eu

- www.youtube.com/beautify.eu

Dimensjoner:	25*25*120 mm
Nettovekt:	30 g
Temperatur:	42 ± 2°C
Makt:	≤3W
Ladespenning:	≡ 5V
Spennning:	≡ 3,7V
Ladestrøm:	160mA
Batterikapasitet:	200mA

Sikkerhet: Før du bruker produktet, vennligst les denne bruksanvisningen og følg instruksjonene i den under bruk.

Enhetsbeskrivelse [side 2 - f1]

1. Massasjehode / 2. Rød-blå LED-ring / 3. Strømknapp/modusbryter / 4. Enhets kropp / 5. Induksjonsfelt / 6. USB-ladegrensesnitt / 7. USB-ladekabel / 8. Beskyttelsesdeksel

Brukerhåndbok [side 2 - f3]

1. Påfør en passende mengde pleieprodukt på huden rundt øynene. 2. Trykk og hold inne strømknappen i 2 sekunder for å slå på/av enheten. Trykk én gang på strømknappen for å velge rød eller blå lysterapimodus, avhengig av hudpleiebehovene dine.
 3. Hold enheten slik at massasjehodet er i konstant kontakt med huden og vibrerer forsiktig.
 4. Etter bruk, rengjør massasjehodet med en tørr serviett og sett på beskyttelsesdekslet.
- Merk: Enheten slår seg automatisk av etter 2 minutter uten bruk

Hvordan bruke [side 2 - f4]

1. Øyepleie: Påfør øyekrem og masser huden sakte fra indre til ytre øyekrok. Dette vil forbedre blod- og lymfesirkulasjonen og fjerne mørke ringer. Massasjen vil hjelpe øyekremen til å absorberes dypere, og gir bedre fuktighet og effekt på huden.
2. Pannepleie: Påfør hudpleieprodukt og masser i en oppadgående bevegelse – fra øyenbrynet til hårfestet. Ioneterapi og høyfrekvent vibrasjon aktiverer hudcellelevet dyp, og forbedrer hudspenningen over nesen, mellom øyenbrynene og på pannen.
3. Kinnpleie: Påfør pleieprodukt og masser huden fra innsiden av ansiktet og utover for å forbedre blodsirkulasjonen, oppnå en hudforyngende effekt og minimere forekomsten av fine linjer.
4. Lepppleie: Påfør leppepomade langs leppekonturen. Masser forsiktig hjørnene på leppene oppover for å eliminere fine linjer rundt dem og forbedre fuktigheten, slik at leppene blir myke og skinnende.
5. Nakkepleie: Påfør fuktighetskrem og masser fra bunnen til toppen. Ioneterapi og høyfrekvent vibrasjonsmassasje pleier huden, brukes til å revitalisere celler, gi dyp næring til huden og myke opp nakkelinjer.

Lagring

1. Oppbevar enheten på et tørt sted, beskyttet mot fuktighet og erosive væsker.
2. Oppbevar enheten utilgjengelig for barn.
3. Unngå å massere øyeeplene og ikke bruk enheten på skadet, blødende, irritert eller hoven hud.
4. Beskytt enheten mot fall, sterke støt og sollys.
5. Enheten er ikke vanntett, ikke senk den i vann.
6. Hold enheten unna fuktige steder og sterke magnetiske felt.
7. Ikke forsøk å reparere enheten selv - reparasjoner bør kun utføres av kvalifiserte

spesialister.

8. Ikke bruk enheten mens den lader. Det røde lyset blinker når batteriet er lavt og under lading, og et konstant blått lys indikerer full lading.

Forholdsregler: Før du bruker det kjøpte produktet, les produktets brukerhåndbok og disse sikkerhetsadvarslene, vedlikeholds- og oppbevaringsinstruksjonene og reglene for håndtering av brukt elektrisk og elektronisk utstyr. Følg anbefalingene deri og bruk produktet i samsvar med tiltenkt bruk. Produktet er ikke et leketøy og er ikke beregnet for bruk av barn. Produktet skal kun brukes av voksne. Ikke bruk produktet hvis det ikke fungerer eller fungerer feil, eller har blitt mistet eller skadet på annen måte. I en slik situasjon må du ikke åpne eller reparere produktet selv. Dersom produktet fortsatt er underlagt ansvar for mangler ved den solgte varen (garanti) eller garanti, kontakt selger eller garantist. Hvis garantien eller garantiperioden er utløpt, eller defekten ikke er forårsaket av en årsak som er iboende i produktet, returner produktet til riktig service for reparasjon. Ikke bruk produktet i nærheten av varmekilder, vann eller fuktighet, og ikke senk det i vann eller andre væsker. Produktet er beregnet for bruk ved romtemperatur, i området 10 til 40 grader Celsius. Ikke utsett produktet for direkte sollys. Etter bruk, oppbevar produktet på et tørt sted, i romtemperatur, mellom 10 og 40 grader, utilgjengelig for barn og dyr. Hvis produktet blir skittent, koble det fra strømforsyningen, tørk av det med en fuktig klut og la det tørke før du oppbevarer det. Ikke bruk skurende materialer eller etsende rengjøringsmidler, da dette kan skade produktet. Ikke bruk produktet hvis du oppdager en skadet strømledning eller støpsel, hvis det avgir en ubehagelig lukt (f.eks. brenning), overopphetes eller røyk. I en slik situasjon må du ikke åpne eller reparere produktet selv. Dersom produktet fortsatt er dekket av ansvar for mangler ved den solgte varen (garanti) eller garanti, kontakt selger eller garantist. Hvis garantien eller garantiperioden er utløpt, eller defekten ikke er forårsaket av en årsak som ligger i produktet, returner produktet til riktig service for reparasjon. Ikke la produktet stå uten tilsyn mens det er slått på. Strømkilden må samsvare med den nødvendige spenningen til produktet. Etter bruk, koble produktet fra strømkilden og la det kjøle seg ned før du flytter eller oppbevarer det. Ikke vri eller kvei strømledningen, da dette kan skade den. Tilbehør til produktet som ikke kommer fra produsenten kan føre til at produktet ikke fungerer eller blir skadet.

Mer informasjon om selskapet og produktene [side 2 - f5]

- www.beautify.eu

- www.youtube.com/beautify.eu

Mitat:	25*25*120mm
Nettopaino:	30g
Lämpötila:	42 ± 2 °C
Teho:	≤3W
Latausjännite:	≡ 5V
Jännite:	≡ 3,7V
Latausvirta:	160mA
Akun kapasiteetti:	200mA

Turvallisuus: Lue tämä käyttöohje ennen tuotteen käyttöä ja noudata sen sisältämiä ohjeita käytön aikana.

Laitteen kuvaus [sivu 2 - f1]

1. Hierontapää / 2. Punainen-sininen LED-rengas / 3. Virtapainike/tilakytin / 4. Laitteen runko / 5. Induktiokenttä / 6. USB-latausliitäntä / 7. USB-latauskaapeli / 8. Suojakuori

Käyttöopas [sivu 2 - f3]

1. Levitä sopiva määrä hoitotuotetta silmänympärysiholle. 2. Kytke laite päälle/pois painamalla virtapainiketta ja pitämällä sitä painettuna 2 sekuntia. Paina virtapainiketta kerran valitaksesi punaisen tai sinisen valon hoitotilan ihonhoitotarpeitasi riippuen.
 3. Pidä laitetta niin, että hierontapää on jatkuvassa kosketuksessa ihon kanssa ja värisee heikosti.
 4. Puhdista hierontapää käytön jälkeen kuivalla liinalla ja laita suojakansi päälle.
- Huomautus: Laite sammuu automaattisesti, kun sitä ei ole käytetty 2 minuuttiin

Kuinka käyttää [sivu 2 - f4]

1. Silmänhoito: Levitä silmänympäryvoidetta ja hiero hitaasti ihoa silmän sisäkulmasta ulkokulmaan. Tämä parantaa veren ja imusolmukkeiden kiertoa ja poistaa tummia silmänalusia. Hieronta auttaa silmänympäryvoidetta imeytymään syvemmälle antaen paremman kosteuden ja vaikutuksen ihoon.
2. Otsan hoito: Levitä ihonhoitotuotetta ja hiero ylöspäin suuntautuvien liikkein - kulmakarvoista hiusrajaan. Ioniterapia ja korkeataajuinen värinä aktivoivat syvästi ihosolukudoksia ja parantavat ihon jännitystä nenän yläpuolella, kulmakarvojen välissä ja otsassa.
3. Poskien hoito: Levitä hoitotuotetta ja hiero ihoa kasvojen sisäpuolelta ulospäin parantaaksesi verenkiertoa, saavuttaaksesi ihoa nuorentavan vaikutuksen ja minimoiksesi juonteita.
4. Huultenhoito: Levitä huulirasvaa huulten ääriivalle. Hiero huulien kulmia varovasti ylöspäin poistaaksesi hienot juonteet niiden ympäriltä ja parantaaksesi kosteutta tehden huulista pehmeitä ja kiiltäviä.
5. Kaulan hoito: Levitä kosteusvoidetta ja hiero alhaalta ylöspäin. Ioniterapia ja korkeataajuinen värinähieronta hoitavat ihoa, joita käytetään elvyttämään soluja, syvärvitsemaan ihoa ja pehmentämään kaulan juonteita.

Varastointi

1. Säilytä laitetta kuivassa paikassa, suojassa kosteudelta ja erosiivisiä nesteitä.
2. Pidä laite poissa lasten ulottuvilta.
3. Vältä silmämunien hieromista äläkä käytä laitetta loukkaantuneelle, verenvuotolle, ärtyneelle tai turvonneelle iholle.
4. Suojaa laitetta putoamiselta, voimakkailta iskuilta ja auringonvalolta.
5. Laite ei ole vesitiivis, älä upota sitä veteen.
6. Pidä laite poissa kosteista paikoista ja vahvoista magneettikentistä.
7. Älä yritä korjata laitetta itse – korjaukset saa suorittaa vain pätevä asiantuntija.

8. Älä käytä laitetta latauksen aikana. Punainen valo vilkkuu, kun akku on vähissä ja latauksen aikana, ja tasainen sininen valo ilmaisee täyden latauksen.

Varoitus: Lue tuotteen käyttöohje ja nämä turvallisuusvaroitukset, huolto- ja säilytysohjeet sekä käytettyjen sähkö- ja elektroniikkalaitteiden käsittelyä koskevat säännöt ennen ostetun tuotteen käyttöä. Noudata siinä annettuja suosituksia ja käytä tuotetta sen käyttötarkoituksen mukaisesti. Tuote ei ole lelu eikä sitä ole tarkoitettu lasten käyttöön. Tuotetta saavat käyttää vain aikuiset. Älä käytä tuotetta, jos se ei toimi tai toimii väärin tai jos se on pudonnut tai vaurioitunut muulla tavalla. Älä avaa tai korjaa tuotetta tällaisessa tilanteessa itse. Jos tuote on edelleen vastuussa myydyn tuotteen virheistä (takuu) tai takuu, ota yhteyttä myyjään tai takaajaan. Jos takuu tai takuaika on umpeutunut tai vika ei johdu tuotteesta olevasta syystä, palauta tuote asianmukaiseen huoltoon korjattavaksi. Älä käytä tuotetta lämmön, veden tai kosteuden lähteiden lähellä, äläkä upota sitä veteen tai muihin nesteisiin. Tuote on tarkoitettu käytettäväksi huoneenlämmössä, 10-40 celsiusastetta. Älä altista tuotetta suoralle auringonvalolle. Säilytä tuotetta käytön jälkeen kuivassa paikassa, huoneenlämmössä, 10-40 astetta, poissa lasten ja eläinten ulottuvilta. Jos tuote likaantuu, irrota se virtalähteestä, pyyhi se kostealla liinalla ja anna sen kuivua ennen varastointia. Älä käytä hankaavia materiaaleja tai syövyttäviä puhdistusaineita, koska ne voivat vahingoittaa tuotetta. Älä käytä tuotetta, jos huomaat vaurioituneen virtajohtoon tai pistokkeen, jos siitä tulee epämiellyttävä haju (esim. palava), ylikuumenee tai savuaa. Älä avaa tai korjaa tuotetta tällaisessa tilanteessa itse. Jos tuote on edelleen vastuussa myydyn tuotteen virheistä (takuu) tai takuu, ota yhteyttä myyjään tai takaajaan. Jos takuu tai takuaika on umpeutunut tai vika ei johdu tuotteesta olevasta syystä, palauta tuote asianmukaiseen huoltoon korjattavaksi. Älä jätä tuotetta ilman valvontaa sen ollessa päällä. Virtalähteen on vastattava tuotteen vaadittua jännitettä. Irrota tuote käytön jälkeen virtalähteestä ja anna sen jäähtyä ennen kuin siirät tai säilytät sitä. Älä kierrä tai kelaa virtajohtoa, sillä se voi vahingoittaa sitä. Tuotteen lisävarusteet, jotka eivät ole peräisin valmistajalta, voivat aiheuttaa tuotteen toimintahäiriön tai vaurioitumisen.

Lisätietoa yrityksestä ja tuotteista [sivu 2 - f5]

- www.beautifyfy.eu

- www.youtube.com/beautifyfy

Διαστάσεις:	25*25*120 χλστ
Καθαρό βάρος:	30 γρ
Θερμοκρασία:	42 ± 2°C
Εξουσία:	≤3W
Τάση φόρτισης:	≡ 5V
Δυναμικό:	≡ 3,7 V
Ρεύμα φόρτισης:	160 mA
Χωρητικότητα μπαταρίας:	200 mA

Ασφάλεια: Πριν χρησιμοποιήσετε το προϊόν, διαβάστε αυτό το εγχειρίδιο και ακολουθήστε τις οδηγίες που περιέχονται σε αυτό κατά τη χρήση.

Περιγραφή συσκευής [σελίδα 2 - f1]

1. Κεφαλή μασάζ / 2. Κόκκινο-μπλε δακτύλιος LED / 3. Κουμπί λειτουργίας/διακόπτης λειτουργίας / 4. Σώμα συσκευής / 5. Πεδίο επαγωγής / 6. Διεπαφή φόρτισης USB / 7. Καλώδιο φόρτισης USB / 8. Προστατευτικό κάλυμμα

Εγχειρίδιο χρήστη [σελίδα 2 - f3]

1. Εφαρμόστε κατάλληλη ποσότητα προϊόντος περιποίησης στο δέρμα γύρω από τα μάτια. 2. Πατήστε και κρατήστε πατημένο το κουμπί λειτουργίας για 2 δευτερόλεπτα για να ενεργοποιησετε/απενεργοποιήσετε τη συσκευή. Πατήστε το κουμπί λειτουργίας μία φορά για να επιλέξετε τη λειτουργία θεραπείας με κόκκινο ή μπλε φως, ανάλογα με τις ανάγκες φροντίδας του δέρματός σας. 3. Κρατήστε τη συσκευή έτσι ώστε η κεφαλή μασάζ να βρίσκεται σε συνεχή επαφή με το δέρμα και να δονείται απαλά. 4. Μετά τη χρήση, καθαρίστε την κεφαλή μασάζ με στεγνό χαρτομάντιλο και φορέστε το προστατευτικό κάλυμμα. Σημείωση: Η συσκευή απενεργοποιείται αυτόματα μετά από 2 λεπτά μη χρήσης

Τρόπος χρήσης [σελίδα 2 - f4]

1. Περιποίηση ματιών: Απλώστε κρέμα ματιών και κάντε αργό μασάζ στο δέρμα από την εσωτερική προς την εξωτερική γωνία του ματιού. Αυτό θα βελτιώσει την κυκλοφορία του αίματος και της λέμφου και θα αφαιρέσει τους μαύρους κύκλους. Το μασάζ θα βοηθήσει την κρέμα ματιών να απορροφηθεί βαθύτερα, παρέχοντας καλύτερη ενυδάτωση και αποτέλεσμα στο δέρμα. 2. Περιποίηση μετώπου: Εφαρμόστε προϊόν περιποίησης δέρματος και κάντε μασάζ με ανοδική κίνηση - από το φρύδι μέχρι τη γραμμή των μαλλιών. Η ιονοθεραπεία και οι κραδασμοί υψηλής συχνότητας ενεργοποιούν βαθιά τους κυτταρικούς ιστούς του δέρματος, βελτιώνοντας την ένταση του δέρματος πάνω από τη μύτη, ανάμεσα στα φρύδια και στο μέτωπο. 3. Περιποίηση μάγουλων: Εφαρμόστε προϊόν περιποίησης και κάντε μασάζ στο δέρμα από το εσωτερικό του προσώπου προς τα έξω για να βελτιώσετε την κυκλοφορία του αίματος, να επιτύχετε ένα αποτέλεσμα αναζωογόνησης του δέρματος και να ελαχιστοποιήσετε την εμφάνιση λεπτών γραμμών. 4. Περιποίηση χεριών: Εφαρμόστε lip balm κατά μήκος του περιγράμματος των χεριών. Κάντε απαλό μασάζ στις γωνίες των χεριών προς τα πάνω για να εξαφανίσετε τις λεπτές γραμμές γύρω τους και να βελτιώσετε την υγρασία, κάνοντας τα χείλη απαλά και λαμπερά. 5. Περιποίηση λαιμού: Απλώστε ενυδατική κρέμα και κάντε μασάζ από κάτω προς τα πάνω. Ιονοθεραπεία και δονητικό μασάζ υψηλής συχνότητας φροντίδα για το δέρμα, που χρησιμοποιούνται για την αναζωογόνηση των κυττάρων, τη βαθιά θρέψη του δέρματος και την απαλότητα των γραμμών του λαιμού.

Αποθήκευση

1. Αποθηκεύστε τη συσκευή σε ξηρό μέρος, προστατευμένο από την υγρασία και διαβρωτικά υγρά.

2. Κρατήστε τη συσκευή μακριά από παιδιά.
3. Αποφύγετε να κάνετε μασάζ στους βολβούς των ματιών και μην χρησιμοποιείτε τη συσκευή σε τραυματισμένο, αιμορραγικό, ερεθισμένο ή πρησμένο δέρμα.
4. Προστατέψτε τη συσκευή από πτώση, ισχυρές κρούσεις και ηλιακό φως.
5. Η συσκευή δεν είναι αδιάβροχη, μην τη βυθίζετε στο νερό.
6. Κρατήστε τη συσκευή μακριά από υγρά μέρη και ισχυρά μαγνητικά πεδία.
7. Μην επιχειρήσετε να επισκευάσετε τη συσκευή μόνοι σας - οι επισκευές πρέπει να εκτελούνται μόνο από ειδικευμένους ειδικούς.
8. Μην χρησιμοποιείτε τη συσκευή κατά τη φόρτιση. Η κόκκινη λυχνία αναβοσβήνει όταν η μπαταρία είναι χαμηλή και κατά τη φόρτιση και μια σταθερή μπλε φωτεινή ένδειξη υποδεικνύει πλήρη φόρτιση.

Προφυλάξεις: Πριν χρησιμοποιήσετε το προϊόν που αγοράσατε, διαβάστε το εγχειρίδιο χρήσης του προϊόντος και αυτές τις προειδοποιήσεις ασφαλείας, οδηγίες συντήρησης και αποθήκευσης, καθώς και τους κανόνες για το χειρισμό χρησιμοποιημένου ηλεκτρικού και ηλεκτρονικού εξοπλισμού. Ακολουθήστε τις συστάσεις που περιέχονται σε αυτές και χρησιμοποιήστε το προϊόν σύμφωνα με τη χρήση για την οποία προορίζεται. Το προϊόν δεν είναι παιχνίδι και δεν προορίζεται για χρήση από παιδιά. Το προϊόν επιτρέπεται να χρησιμοποιείται μόνο από ενήλικες. Μην χρησιμοποιείτε το προϊόν εάν δεν λειτουργεί ή δεν λειτουργεί σωστά ή έχει πέσει ή έχει καταστραφεί με οποιονδήποτε άλλο τρόπο. Σε μια τέτοια περίπτωση, μην ανοίγετε ή επισκευάζετε μόνοι σας το προϊόν. Εάν το προϊόν εξακολουθεί να υπόκειται σε ευθύνη για ελαττώματα στο πωλούμενο είδος (εγγύηση) ή εγγύηση, επικοινωνήστε με τον πωλητή ή τον εγγυητή. Εάν η περίοδος εγγύησης ή εγγύησης έχει λήξει ή το ελάττωμα δεν οφείλεται σε εγγενή αιτία του προϊόντος, επιστρέψτε το προϊόν στο κατάλληλο σέρβις για επισκευή. Μην χρησιμοποιείτε το προϊόν κοντά σε πηγές θερμότητας, νερού ή υγρασίας και μην το βυθίζετε σε νερό ή άλλα υγρά. Το προϊόν προορίζεται για χρήση σε θερμοκρασία δωματίου, στην περιοχή από 10 έως 40 βαθμούς Κελσίου. Μην εκθέτετε το προϊόν σε άμεσο ηλιακό φως. Μετά τη χρήση, αποθηκεύστε το προϊόν σε ξηρό μέρος, σε θερμοκρασία δωματίου, μεταξύ 10 και 40 βαθμών, μακριά από παιδιά και ζώα. Εάν το προϊόν λερωθεί, αποσυνδέστε το από την παροχή ρεύματος, σκουπίστε το με ένα υγρό πανί και αφήστε το να στεγνώσει πριν το αποθηκεύσετε. Μην χρησιμοποιείτε λειανικά υλικά ή διαβρωτικά καθαριστικά, καθώς αυτό μπορεί να καταστρέψει το προϊόν. Μην χρησιμοποιείτε το προϊόν εάν παρατηρήσετε κατεστραμμένο καλώδιο τροφοδοσίας ή βύσμα, εάν εκπέμπει μια δυσάρεστη οσμή (π.χ. κάψιμο), υπερθερμαίνεται ή καπνό. Σε μια τέτοια περίπτωση, μην ανοίγετε ή επισκευάζετε μόνοι σας το προϊόν. Εάν το προϊόν εξακολουθεί να καλύπτεται από ευθύνη για ελαττώματα στο πωλούμενο είδος (εγγύηση) ή εγγύηση, επικοινωνήστε με τον πωλητή ή τον εγγυητή. Εάν η περίοδος εγγύησης ή εγγύησης έχει λήξει ή το ελάττωμα δεν οφείλεται σε εγγενή αιτία του προϊόντος, επιστρέψτε το προϊόν στο κατάλληλο σέρβις για επισκευή. Μην αφήνετε το προϊόν χωρίς επίβλεψη ενώ είναι ενεργοποιημένο. Η πηγή ισχύος πρέπει να ταιριάζει με την απαιτούμενη τάση του προϊόντος. Μετά τη χρήση, αποσυνδέστε το προϊόν από την πηγή ρεύματος και αφήστε το να κρυώσει πριν το μετακινήσετε ή το αποθηκεύσετε. Μην στρίβετε ή τυλίγετε το καλώδιο τροφοδοσίας, γιατί μπορεί να το καταστρέψετε. Αξεσουάρ για το προϊόν που δεν προέρχονται από τον κατασκευαστή μπορεί να προκαλέσουν δυσλειτουργία ή ζημιά του προϊόντος.

Περισσότερες πληροφορίες για την εταιρεία και τα προϊόντα [σελίδα 2 - f5]

- www.beautifyfy.eu

- www.youtube.com/beautifyfy.eu

Dimenzije:	25*25*120mm
Neto težina:	30g
Temperatura:	42 ± 2°C
Vlast:	≤3W
Napon punjenja:	≡ 5V
Napon:	≡ 3,7 V
Struja punjenja:	160 mA
Kapacitet baterije:	200 mA

Sigurnost: Prije uporabe proizvoda pročitajte ovaj priručnik i tijekom uporabe slijedite upute sadržane u njemu.

Opis uređaja [stranica 2 - f1]

1. Glava za masažu / 2. Crveno-plavi LED prsten / 3. Tipka za napajanje/prekidač načina / 4. Tijelo uređaja / 5. Indukcijsko polje / 6. USB sučelje za punjenje / 7. USB kabel za punjenje / 8. Zaštitni poklopac

Korisnički priručnik [stranica 2 - f3]

1. Nanesite odgovarajuću količinu proizvoda za njegu na kožu oko očiju. 2. Pritisnite i držite tipku za napajanje 2 sekunde za uključivanje/isključivanje uređaja. Pritisnite tipku za uključivanje/isključivanje jednom kako biste odabrali način terapije crvenim ili plavim svjetlom, ovisno o vašim potrebama za njegu kože.
3. Držite uređaj tako da masažna glava bude u stalnom kontaktu s kožom i lagano vibrira.
4. Nakon upotrebe, očistite masažnu glavu suhom maramicom i stavite zaštitnu navlaku.

Napomena: Uređaj se automatski isključuje nakon 2 minute nekorisćenja

Kako koristiti [stranica 2 - f4]

1. Njega oko očiju: Nanesite kremu za područje oko očiju i polako masirajte kožu od unutarnjeg prema vanjskom kutu oka. To će poboljšati cirkulaciju krvi i limfe te ukloniti podočnjake. Masaža će pomoći da se krema za područje oko očiju dublje upije, bolje hidratizira i djeluje na kožu.
2. Njega čela: Nanesite proizvod za njegu kože i umasirajte pokretima prema gore - od obrva do ruba kose. Ionska terapija i visokofrekventna vibracija dubinski aktiviraju stanična tkiva kože, poboljšavajući napetost kože iznad nosa, između obrva i na čelu.
3. Njega obraza: Nanesite proizvod za njegu i masirajte kožu od unutarnje strane lica prema van kako biste poboljšali cirkulaciju krvi, postigli učinak pomlađivanja kože i smanjili pojavu bora.
4. Njega usana: Nanesite balzam za usne duž konture usana. Nježno masirajte kutove usana prema gore kako biste uklonili fine bore oko njih i poboljšali vlažnost, čineći usne mekima i sjajnim.
5. Njega vrata: Nanesite hidratantnu kremu i masirajte od dna prema vrhu. Ionska terapija i visokofrekventna vibracijska masaža njeguju kožu, koriste se za revitalizaciju stanica, dubinsku njegu kože i omekšavanje bora vrata.

Skladištenje

1. Uređaj čuvajte na suhom mjestu zaštićenom od vlage i erozivne tekućine.
2. Držite uređaj izvan dohvata djece.
3. Izbjegavajte masiranje očnih jabučica i nemojte koristiti uređaj na ozlijeđenoj, krvarećoj, nadraženoj ili natečenoj koži.
4. Zaštitite uređaj od pada, jakih udaraca i sunčeve svjetlosti.
5. Uređaj nije vodootporan, nemojte ga uranjati u vodu.
6. Držite uređaj podalje od vlažnih mjesta i jakih magnetskih polja.

7. Ne pokušavajte sami popraviti uređaj - popravke smiju obavljati samo kvalificirani stručnjaci.

8. Nemojte koristiti uređaj tijekom punjenja. Crveno svjetlo treperi kada je baterija niska i tijekom punjenja, a stalno plavo svjetlo označava potpuno punjenje.

Mjere opreza: Prije uporabe kupljenog proizvoda pročitajte upute za uporabu proizvoda i ova sigurnosna upozorenja, upute za održavanje i skladištenje te pravila za rukovanje rabljenom električnom i elektroničkom opremom. Slijedite tamo navedene preporuke i koristite proizvod u skladu s njegovom namjenom. Proizvod nije igračka i nije namijenjen djeci. Proizvod smiju koristiti samo odrasle osobe. Nemojte koristiti proizvod ako ne radi ili radi neispravno, ako je pao ili je oštećen na bilo koji drugi način. U takvoj situaciji nemojte sami otvarati ili popravljati proizvod. Ukoliko proizvod i dalje podliježe odgovornosti za nedostatke prodanog artikla (jamstvo) ili jamstvu, obratite se prodavatelju ili jamcu. Ako je jamstvo ili jamstveni rok istekao ili kvar nije uzrokovan uzrokom svojstvenim proizvodu, vratite proizvod odgovarajućem servisu na popravak. Nemojte koristiti proizvod u blizini izvora topline, vode ili vlage i nemojte ga uranjati u vodu ili druge tekućine. Proizvod je namijenjen za upotrebu na sobnoj temperaturi, u rasponu od 10 do 40 stupnjeva Celzijusa. Ne izlažite proizvod izravnoj sunčevoj svjetlosti. Nakon upotrebe proizvod čuvati na suhom mjestu, na sobnoj temperaturi, između 10 i 40 stupnjeva, izvan dohvata djece i životinja. Ako se proizvod zaprija, isključite ga iz napajanja, obrišite ga vlažnom krpom i ostavite da se osuši prije nego što ga spremite. Nemojte koristiti abrazivne materijale ili korozivna sredstva za čišćenje, jer to može oštetiti proizvod. Nemojte koristiti proizvod ako primijetite da je strujni kabel ili utikač oštećen, ako ispušta neugodan miris (npr. paljevine), ako se pregrijava ili dimi. U takvoj situaciji nemojte sami otvarati ili popravljati proizvod. Ako je proizvod još uvijek pokriven odgovornošću za nedostatke prodanog artikla (jamstvo) ili jamstvom, obratite se prodavatelju ili jamcu. Ako je jamstvo ili jamstveni rok istekao ili kvar nije uzrokovan uzrokom svojstvenim proizvodu, vratite proizvod odgovarajućem servisu na popravak. Ne ostavljajte proizvod bez nadzora dok je uključen. Izvor napajanja mora odgovarati potrebnom naponu proizvoda. Nakon uporabe, isključite proizvod iz izvora napajanja i ostavite ga da se ohladi prije nego što ga premjestite ili spremite. Nemojte uvijati ili namotavati kabel za napajanje jer ga to može oštetiti. Pribor za proizvod koji ne dolazi od proizvođača može uzrokovati kvar ili oštećenje proizvoda.

Više informacija o tvrtki i proizvodima [stranica 2 - f5]

- www.beautify.eu

- www.youtube.com/beautify.eu

Mått:	25*25*120 mm
Nettovikt:	30 g
Temperatur:	42 ± 2°C
Driva:	≤3W
Laddningsspänning:	≡5V
Spänning:	≡3,7V
Laddström:	160mA
Batterikapacitet:	200mA

Säkerhet: Innan du använder produkten, läs denna bruksanvisning och följ instruktionerna i den under användning.

Enhetsbeskrivning [sida 2 - f1]

1. Massagehuvud / 2. Röd-blå LED-ring / 3. Strömknapp/lägesomkopplare / 4. Enhets kropp / 5. Induktionsfält / 6. USB-laddningsgränssnitt / 7. USB-laddningskabel / 8. Skyddskåpa

Användarmanual [sida 2 - f3]

1. Applicera en lämplig mängd vårdprodukt på huden runt ögonen. 2. Tryck och håll ned strömknappen i 2 sekunder för att slå på/stänga av enheten. Tryck på strömbrytaren en gång för att välja terapiläge för rött eller blått ljus, beroende på dina hudvårdsbehov.
 3. Håll enheten så att massagehuvudet är i konstant kontakt med huden och vibrerar försiktigt.
 4. Efter användning, rengör massagehuvudet med en torr vävnad och sätt på skyddshöljet.
- Obs: Enheten stängs av automatiskt efter 2 minuters icke-användning

Hur man använder [sida 2 - f4]

1. Ögonvård: Applicera ögonkräm och massera långsamt in huden från det inre till det yttre ögonvrån. Detta kommer att förbättra blod- och lymfcirkulationen och ta bort mörka ringar. Massagen hjälper ögonkrämen att absorberas djupare, vilket ger bättre återfuktning och effekt på huden.
2. Pannvård: Applicera hudvårdsprodukt och massera in i en uppåtgående rörelse - från ögonbrynet till hårfästet. Jonterapi och högfrekvent vibration aktiverar djupt hudcellsvävnader, vilket förbättrar hudspänningen ovanför näsan, mellan ögonbrynen och i pannan.
3. Kindvård: Applicera vårdprodukt och massera huden från insidan av ansiktet utåt för att förbättra blodcirkulationen, uppnå en hudförnyringseffekt och minimera uppkomsten av fina linjer.
4. Läppvård: Applicera läppbalsam längs läppkonturen. Massera försiktigt läpparnas hörn uppåt för att eliminera fina linjer runt dem och förbättra fukten, vilket gör läpparna mjuka och glänsande.
5. Nackvård: Applicera fuktkräm och massera nerifrån och upp. Jonterapi och högfrekvent vibrationsmassage vård för huden, som används för att vitalisera celler, ge djup näring till huden och mjuka upp halslinjer.

Lagring

1. Förvara enheten på en torr plats, skyddad från fukt och erosiva vätskor.
2. Förvara enheten utom räckhåll för barn.
3. Undvik att massera ögongloberna och använd inte enheten på skadad, blödande, irriterad eller svullen hud.
4. Skydda enheten från fall, kraftiga stötar och solljus.
5. Enheten är inte vattentät, doppa den inte i vatten.
6. Håll enheten borta från fuktiga platser och starka magnetfält.

7. Försök inte reparera enheten själv - reparationer bör endast utföras av kvalificerade specialister.

8. Använd inte enheten under laddning. Den röda lampan blinkar när batteriet är lågt och under laddning, och en fast blå lampa indikerar full laddning.

Försiktighetsåtgärder: Innan du använder den köpta produkten, läs produktens användarmanual och dessa säkerhetsvarningar, underhålls- och förvaringsinstruktioner samt reglerna för hantering av använd elektrisk och elektronisk utrustning. Följ rekommendationerna som finns däri och använd produkten i enlighet med dess avsedda användning. Produkten är inte en leksak och är inte avsedd att användas av barn. Produkten får endast användas av vuxna. Använd inte produkten om den inte fungerar eller fungerar felaktigt, eller har tappats eller skadats på annat sätt. I en sådan situation ska du inte öppna eller reparera produkten själv. Om produkten fortfarande är föremål för ansvar för defekter i den sålda varan (garanti) eller garanti, kontakta säljaren eller garanten. Om garantin eller garantiperioden har löpt ut, eller om defekten inte orsakas av en orsak som är inneboende i produkten, returnera produkten till lämplig service för reparation. Använd inte produkten nära värmekällor, vatten eller fukt, och doppa inte ner den i vatten eller andra vätskor. Produkten är avsedd för användning i rumstemperatur, i intervallet 10 till 40 grader Celsius. Utsätt inte produkten för direkt soljus. Efter användning, förvara produkten på en torr plats, i rumstemperatur, mellan 10 och 40 grader, utom räckhåll för barn och djur. Om produkten blir smutsig, koppla bort den från strömförsörjningen, torka av den med en fuktig trasa och låt den torka innan den förvaras. Använd inte slipande material eller frätande rengöringsmedel, eftersom detta kan skada produkten. Använd inte produkten om du märker en skadad nätsladd eller kontakt, om den avger en obehaglig lukt (t.ex. brännande), överhettas eller rök. I en sådan situation ska du inte öppna eller reparera produkten själv. Om produkten fortfarande omfattas av ansvar för fel i den sålda varan (garanti) eller garanti, kontakta säljaren eller borgensmannen. Om garantin eller garantiperioden har löpt ut, eller om defekten inte orsakas av en orsak som är inneboende i produkten, returnera produkten till lämplig service för reparation. Lämna inte produkten utan uppsikt när den är påslagen. Strömkällan måste matcha den erforderliga spänningen för produkten. Efter användning, koppla bort produkten från strömkällan och låt den svalna innan du flyttar eller förvarar den. Vrid eller linda inte nätsladden eftersom det kan skada den. Tillbehör till produkten som inte kommer från tillverkaren kan göra att produkten inte fungerar eller skadas.

Mer information om företaget och produkterna [sida 2 - f5]

- www.beautify.eu

- www.youtube.com/beautify.eu

Dimensioner:	25*25*120 mm
Nettovægt:	30 g
Temperatur:	42 ± 2°C
Magt:	≤3W
Ladespænding:	≡ 5V
Spænding:	≡ 3,7V
Ladestrøm:	160mA
Batterikapacitet:	200mA

Sikkerhed: Før du bruger produktet, bedes du læse denne vejledning og følge instruktionerne i den under brug.

Enhedsbeskrivelse [side 2 - f1]

1. Massagehoved / 2. Rød-blå LED-ring / 3. Power-knap/tilstandsknap / 4. Enhedens krop / 5. Induktionsfelt / 6. USB-opladningsgrænseflade / 7. USB-opladningskabel / 8. Beskyttelsescover

Brugervejledning [side 2 - f3]

1. Påfør en passende mængde plejemiddel på huden omkring øjnene. 2. Tryk og hold tænd/sluk-knappen nede i 2 sekunder for at tænde/slukke for enheden. Tryk én gang på tænd/sluk-knappen for at vælge den røde eller blå lysterapitilstand, afhængigt af dine hudplejebehov.
 3. Hold apparatet, så massagehovedet er i konstant kontakt med huden og vibrerer blidt.
 4. Efter brug rengøres massagehovedet med en tør serviet og påføres beskyttelsesdækslet.
- Bemærk: Enheden slukker automatisk efter 2 minutters manglende brug

Sådan bruges [side 2 - f4]

1. Øjenpleje: Påfør øjencreme og masser langsomt huden fra den indre til den ydre øjenkrog. Dette vil forbedre blod- og lymfecirkulationen og fjerne mørke rande. Massagen vil hjælpe øjencremen til at blive absorberet dybere, hvilket giver bedre hydrering og effekt på huden.
2. Pandepleje: Påfør hudplejeprodukt og massér i en opadgående bevægelse – fra øjenbryn til hårgrense. Iontterapi og højfrekvent vibration aktiverer dybt hudcelllevæv, hvilket forbedrer hudspændingen over næsen, mellem øjenbrynene og på panden.
3. Kindpleje: Påfør plejeprodukt og massér huden fra indersiden af ansigtet udad for at forbedre blodcirkulationen, opnå en hudforyngende effekt og minimere forekomsten af fine linjer.
4. Læbepleje: Påfør læbepomade langs læbekonturen. Masser forsigtigt læbernes hjørner opad for at fjerne fine linjer omkring dem og forbedre fugten, hvilket gør læberne bløde og skinnende.
5. Nakkepleje: Påfør fugtighedscreme og massér fra bunden til toppen. Iontterapi og højfrekvent vibrationsmassage plejer huden, der bruges til at revitalisere celler, pleje huden i dybden og blødgøre nakkelinjer.

Opbevaring

1. Opbevar enheden på et tørt sted, beskyttet mod fugt og erosive væsker.
2. Opbevar enheden utilgængeligt for børn.
3. Undgå at massere øjenæblerne og brug ikke enheden på skadet, blødende, irriteret eller hævet hud.
4. Beskyt enheden mod fald, kraftige stød og sollys.
5. Enheden er ikke vandtæt, nedsenk den ikke i vand.
6. Hold enheden væk fra fugtige steder og stærke magnetiske felter.

7. Forsøg ikke selv at reparere enheden - reparationer bør kun udføres af kvalificerede specialister.

8. Brug ikke enheden under opladning. Det røde lys blinker, når batteriet er lavt og under opladning, og et konstant blåt lys indikerer fuld opladning.

Forholdsregler: Før du bruger det købte produkt, skal du læse produktets brugermanual og disse sikkerhedsadvarsler, vedligeholdelses- og opbevaringsinstruktioner og reglerne for håndtering af brugt elektrisk og elektronisk udstyr. Følg anbefalingerne deri og brug produktet i overensstemmelse med dets tilsigtede brug. Produktet er ikke et legetøj og er ikke beregnet til brug af børn. Produktet må kun bruges af voksne. Brug ikke produktet, hvis det ikke virker eller fungerer forkert, eller er blevet tabt eller beskadiget på anden måde. I en sådan situation må du ikke selv åbne eller reparere produktet. Hvis produktet stadig er underlagt ansvar for mangler ved den solgte vare (garanti) eller garanti, kontakt sælger eller garant. Hvis garantien eller garantiperioden er udløbet, eller defekten ikke er forårsaget af en årsag, der er iboende i produktet, skal produktet returneres til den relevante service for reparation. Brug ikke produktet i nærheden af varmekilder, vand eller fugt, og nedsæk det ikke i vand eller andre væsker. Produktet er beregnet til brug ved stuetemperatur i området 10 til 40 grader Celsius. Udsæt ikke produktet for direkte sollys. Efter brug opbevares produktet på et tørt sted, ved stuetemperatur, mellem 10 og 40 grader, utilgængeligt for børn og dyr. Hvis produktet bliver snavset, skal du afbryde det fra strømforsyningen, tørre det af med en fugtig klud og lade det tørre, før det opbevares. Brug ikke slibende materialer eller ætsende rengøringsmidler, da dette kan beskadige produktet. Brug ikke produktet, hvis du bemærker en beskadiget strømledning eller stik, hvis det udsender en ubehagelig lugt (f.eks. brænding), overophedes eller røg. I en sådan situation må du ikke selv åbne eller reparere produktet. Hvis produktet stadig er dækket af ansvar for mangler ved den solgte vare (garanti) eller garanti, kontakt sælger eller garant. Hvis garantien eller garantiperioden er udløbet, eller defekten ikke er forårsaget af en årsag, der er iboende i produktet, skal du returnere produktet til den relevante service for reparation. Efterlad ikke produktet uden opsyn, mens det er tændt. Strømkilden skal svare til produktets påkrævede spænding. Efter brug skal du koble produktet fra strømkilden og lade det køle af, før du flytter eller opbevarer det. Vrid eller spole ikke netledningen, da det kan beskadige den. Tilbehør til produktet, som ikke kommer fra producenten, kan forårsage fejlfunktion eller beskadigelse af produktet.

Mere information om virksomheden og produkterne [side 2 - f5]

- www.beautify.eu

- www.youtube.com/beautify.eu

Afmetingen:	25*25*120mm
Nettogewicht:	30g
Temperatuur:	42 ± 2°C
Vermogen:	≤3W
Laadspanning:	≡ 5V
Voltage:	≡ 3.7V
Laadstroom:	160mA
Batterijcapaciteit:	200mA

Veiligheid: Lees deze handleiding voordat u het product gebruikt en volg de instructies die erin staan tijdens het gebruik.

Beschrijving van het apparaat [pagina 2 - f1]

1. Massagekop / 2. Rood-blauwe led-ring / 3. Aan/uit-knop/modusschakelaar / 4. Behuizing van het apparaat / 5. Inductieveld / 6. USB-oplaadinterface / 7. USB-oplaadkabel / 8. Beschermhoes

Gebruikershandleiding [pagina 2 - f3]

1. Breng een geschikte hoeveelheid verzorgingsproduct aan op de huid rond de ogen. 2. Houd de aan/uit-knop 2 seconden ingedrukt om het apparaat in/uit te schakelen. Druk eenmaal op de aan/uit-knop om de rode of blauwe lichttherapiemodus te selecteren, afhankelijk van uw huidverzorgingsbehoeften. 3. Houd het apparaat zo vast dat de massagekop constant contact maakt met de huid en zachtjes trilt. 4. Reinig de massagekop na gebruik met een droge tissue en doe de beschermhoes erop.

Opmerking: het apparaat schakelt automatisch uit na 2 minuten niet-gebruik

Gebruiksaanwijzing [pagina 2 - f4]

1. Oogverzorging: Breng oogcrème aan en masseer de huid langzaam van de binnenste naar de buitenste ooghoek. Dit verbetert de bloed- en lymfecirculatie en verwijdert donkere kringen. De massage helpt de oogcrème dieper te absorberen, wat zorgt voor een betere hydratatie en effect op de huid.
2. Voorhoofdverzorging: Breng huidverzorgingsproduct aan en masseer in een opwaartse beweging - van de wenkbrauw tot de haarlijn. Ionotherapie en hoogfrequente trillingen activeren de huidcellen diep, waardoor de huidspanning boven de neus, tussen de wenkbrauwen en op het voorhoofd wordt verbeterd.
3. Wangverzorging: Breng verzorgingsproduct aan en masseer de huid van binnen naar buiten om de bloedsomloop te verbeteren, een huidverjongend effect te bereiken en het verschijnen van fijne lijntjes te minimaliseren.
4. Lippenverzorging: Breng lippenbalsem aan langs de lipcontour. Masseer de hoeken van de lippen zachtjes omhoog om fijne lijntjes eromheen te verwijderen en de vochtigheid te verbeteren, waardoor de lippen zacht en glanzend worden.
5. Halsverzorging: Breng vochtinbrengende crème aan en masseer van onder naar boven. Ionotherapie en hoogfrequente vibratiemassage verzorgen de huid, worden gebruikt om cellen te revitaliseren, de huid diep te voeden en halslijnen te verzachten.

Opslag

1. Bewaar het apparaat op een droge plaats, beschermd tegen vocht en eroderende vloeistoffen.
2. Houd het apparaat buiten bereik van kinderen.
3. Masseer de oogbollen niet en gebruik het apparaat niet op een gewonde, bloedende, geïrriteerde of gezwollen huid.
4. Bescherm het apparaat tegen vallen, sterke stoten en zonlicht.

5. Het apparaat is niet waterdicht, dompel het niet onder in water.
6. Houd het apparaat uit de buurt van vochtige plaatsen en sterke magnetische velden.
7. Probeer het apparaat niet zelf te repareren - reparaties mogen alleen worden uitgevoerd door gekwalificeerde specialisten.
8. Gebruik het apparaat niet tijdens het opladen. Het rode lampje knippert wanneer de batterij bijna leeg is en tijdens het opladen, en een constant blauw lampje geeft aan dat de batterij volledig is opgeladen.

Vorzorgsmaatregelen: Lees voor gebruik van het gekochte product de gebruikershandleiding van het product en deze veiligheids waarschuwingen, onderhouds- en opslag instructies en de regels voor het omgaan met gebruikte elektrische en elektronische apparatuur. Volg de aanbevelingen die daarin staan en gebruik het product overeenkomstig het beoogde gebruik. Het product is geen speelgoed en is niet bedoeld voor gebruik door kinderen. Het product mag alleen door volwassenen worden gebruikt. Gebruik het product niet als het niet of niet goed werkt, of is gevallen of op een andere manier is beschadigd. Open of repareer het product in een dergelijke situatie niet zelf. Als het product nog steeds onderhevig is aan aansprakelijkheid voor defecten in het verkochte artikel (garantie) of garantie, neem dan contact op met de verkoper of garant. Als de garantieperiode is verstreken of het defect niet is veroorzaakt door een oorzaak die inherent is aan het product, retourneer het product dan naar de juiste service voor reparatie. Gebruik het product niet in de buurt van warmte-, water- of vochtbronnen en dompel het niet onder in water of andere vloeistoffen. Het product is bedoeld voor gebruik bij kamertemperatuur, in het bereik van 10 tot 40 graden Celsius. Stel het product niet bloot aan direct zonlicht. Bewaar het product na gebruik op een droge plaats, bij kamertemperatuur, tussen 10 en 40 graden, buiten bereik van kinderen en dieren. Als het product vuil wordt, koppel het dan los van de voeding, veeg het af met een vochtige doek en laat het drogen voordat u het opbergt. Gebruik geen schurende materialen of bijtende schoonmaakmiddelen, omdat dit het product kan beschadigen. Gebruik het product niet als u een beschadigd netsnoer of stekker opmerkt, als het een onaangename geur afgeeft (bijv. verbranding), oververhit raakt of rookt. Open of repareer het product in een dergelijke situatie niet zelf. Als het product nog steeds onder de aansprakelijkheid voor gebreken in het verkochte artikel (garantie) of garantie valt, neem dan contact op met de verkoper of garant. Als de garantieperiode is verstreken of het defect niet is veroorzaakt door een oorzaak die inherent is aan het product, stuur het product dan terug naar de juiste service voor reparatie. Laat het product niet onbeheerd achter terwijl het is ingeschakeld. De stroombron moet overeenkomen met de vereiste spanning van het product. Koppel het product na gebruik los van de stroombron en laat het afkoelen voordat u het verplaatst of opbergt. Draai of rol het netsnoer niet op, want dit kan het beschadigen. Accessoires voor het product die niet van de fabrikant afkomstig zijn, kunnen ervoor zorgen dat het product niet goed functioneert of beschadigd raakt.

Meer informatie over het bedrijf en de producten [pagina 2 - f5]

- www.beautifly.eu

- www.youtube.com/beautifly.eu

Boyutlar:	25*25*120mm
Net ağırlık:	30g
Sıcaklık:	42 ± 2°C
Güç:	≤3W
Şarj voltajı:	≡ 5V
Voltaj:	≡ 3,7V
Şarj akımı:	160mA
Pil kapasitesi:	200mA

Güvenlik: Ürünü kullanmadan önce lütfen bu kılavuzu okuyun ve kullanım sırasında içinde yer alan talimatları izleyin.

Cihaz açıklaması [sayfa 2 - f1]

1. Masaj başlığı / 2. Kırmızı-mavi LED halkası / 3. Güç düğmesi/mod anahtarı / 4. Cihaz gövdesi / 5. İndüksiyon alanı / 6. USB şarj arayüzü / 7. USB şarj kablosu / 8. Koruyucu kapak

Kullanım kılavuzu [sayfa 2 - f3]

1. Göz çevresindeki cilde uygun miktarda bakım ürünü uygulayın. 2. Cihazı açmak/kapatmak için güç düğmesini 2 saniye basılı tutun. Cilt bakım ihtiyaçlarınıza bağlı olarak kırmızı veya mavi ışık terapisi modunu seçmek için güç düğmesine bir kez basın.

3. Cihazı, masaj başlığı ciltle sürekli temas halinde olacak ve hafifçe titreşecek şekilde tutun.

4. Kullanımdan sonra masaj başlığını kuru bir mendille temizleyin ve koruyucu kılıfı takın.

Not: Cihaz 2 dakika kullanılmadığında otomatik olarak kapanır

Kullanım şekli [sayfa 2 - f4]

1. Göz bakımı: Göz kremi uygulayın ve cildi gözün iç köşesinden dış köşesine doğru yavaşça masaj yapın. Bu, kan ve lenf dolaşımını iyileştirecek ve koyu halkaları giderecektir. Masaj, göz kreminin daha derine emilmesine yardımcı olacak, cilde daha iyi nem ve etki sağlayacaktır.

2. Alın bakımı: Cilt bakım ürünü uygulayın ve yukarı doğru hareketlerle masaj yapın - kaşlardan saç çizgisine doğru. İyon terapisi ve yüksek frekanslı titreşim, cilt hücre dokularını derinlemesine harekete geçirerek burun üstündeki kaşların arasındakileri ve alındaki cilt gerginliğini iyileştirir. 3. Yanak bakımı: Bakım ürünü uygulayın ve kan dolaşımını iyileştirmek, cilt gençleştirme etkisi elde etmek ve ince çizgilerin görünümünü en aza indirmek için cildi yüzün içinden dışarıya doğru masaj yapın.

4. Dudak bakımı: Dudak çevresi boyunca dudak kremi uygulayın. Dudakların köşelerine yukarı doğru hafifçe masaj yaparak etraflarındaki ince çizgileri ortadan kaldırın ve nemi artırın, dudakları yumuşak ve parlak hale getirin.

5. Boyun bakımı: Nemlendirici uygulayın ve aşağıdan yukarıya doğru masaj yapın. İyon terapisi ve yüksek frekanslı titreşim masajı cilt bakımı, hücreleri canlandırmak, cildi derinlemesine beslemek ve boyun çizgilerini yumuşatmak için kullanılır.

Saklama

1. Cihazı kuru, nemden ve aşındırıcı sıvılardan korunan bir yerde saklayın.

2. Cihazı çocukların erişemeyeceği yerde saklayın.

3. Göz bebeklerine masaj yapmaktan kaçının ve cihazı yaralı, kanayan, tahriş olmuş veya şişmiş cilt üzerinde kullanmayın.

4. Cihazı düşmelerden, sert darbelerden ve güneş ışığından koruyun.

5. Cihaz su geçirmez değildir, suya daldırmayın. 6. Cihazı nemli yerlerden ve güçlü manyetik alanlardan uzak tutun.

7. Cihazı kendiniz onarmaya çalışmayın - onarımlar yalnızca kalifiye uzmanlar

tarafından yapılmalıdır.

8. Cihazı şarj ederken kullanmayın. Pili zayıfladığında ve şarj sırasında kırmızı ışık yanıp söner ve sabit mavi ışık tam şarj olduğunu gösterir.

Önlemler: Satın alınan ürünü kullanmadan önce, ürün kullanım kılavuzunu ve bu güvenlik uyarılarını, bakım ve saklama talimatlarını ve kullanılmış elektrikli ve elektronik ekipmanların kullanımına ilişkin kuralları okuyun. Burada yer alan önerilere uyun ve ürünü kullanım amacına uygun şekilde kullanın. Ürün bir oyuncak değildir ve çocuklar tarafından kullanılmak üzere tasarlanmamıştır. Ürün yalnızca yetişkinler tarafından kullanılabilir. Ürün çalışmıyorsa veya yanlış çalışıyorsa veya düşürülmüş veya başka bir şekilde hasar görmüşse ürünü kullanmayın. Böyle bir durumda ürünü açmayın veya kendiniz tamir etmeyin. Ürün hala satılan üründeki kusurlar (garanti) veya garanti kapsamındaysa, satıcı veya garantöre iletişime geçin. Garanti veya garanti süresi dolmuşsa veya kusur üründe bulunan bir nedenden kaynaklanmıyorsa, ürünü onarım için uygun servise iade edin. Ürünü ısı, su veya nem kaynaklarının yakınında kullanmayın ve suya veya diğer sıvılara daldırmayın. Ürün, 10 ila 40 santigrat derece aralığındaki oda sıcaklığında kullanılmak üzere tasarlanmıştır. Ürünü doğrudan güneş ışığına maruz bırakmayın. Kullanımdan sonra ürünü kuru bir yerde, oda sıcaklığında, 10 ila 40 derece arasında, çocukların ve hayvanların erişemeyeceği bir yerde saklayın. Ürün kirlenirse, güç kaynağından çıkarın, nemli bir bezle silin ve saklamadan önce kurumaya bırakın. Aşındırıcı malzemeler veya aşındırıcı temizlik maddeleri kullanmayın, çünkü bunlar ürüne zarar verebilir. Hasarlı bir güç kablosu veya fişi fark ederseniz, hoş olmayan bir koku (örneğin yanma) yayıyorsa, aşırı ısınıyorsa veya duman çıkıyorsa ürünü kullanmayın. Böyle bir durumda ürünü açmayın veya kendiniz onarmayın. Ürün hala satılan üründeki kusurlar (garanti) veya garanti kapsamındaysa, satıcıya veya garantöre başvurun. Garanti veya garanti süresi dolmuşsa veya kusur üründe bulunan bir nedenden kaynaklanmıyorsa, onarım için ürünü uygun servise iade edin. Ürün açıkken gözetimsiz bırakmayın. Güç kaynağı ürünün gerekli voltajına uygun olmalıdır. Kullanımdan sonra ürünü güç kaynağından ayırın ve taşımadan veya saklamadan önce soğumasını bekleyin. Güç kablosunu bükmeyin veya sarmayın, aksi takdirde hasar görebilir. Üreticiden gelmeyen ürün aksesuarları ürünün anızalanmasına veya hasar görmesine neden olabilir.

Şirket ve ürünler hakkında daha fazla bilgi [sayfa 2 - f5]

- www.beautify.eu

- www.youtube.com/beautify.eu

Размери:	25*25*120мм
Нетно тегло:	30гр
температура:	42 ± 2°C
мощност:	≤3W
Зарядно напрежение:	≡ 5V
напрежение:	≡ 3,7 V
Ток на зареждане:	160mA
Капацитет на батерията:	200mA

Безопасност: Преди да използвате продукта, моля, прочетете това ръководство и следвайте инструкциите, съдържащи се в него по време на употреба.

Описание на устройството [страница 2 - f1]

1. Масажна глава / 2. Червено-син LED пръстен / 3. Бутон за захранване/превключвател за режим / 4. Корпус на устройството / 5. Индукционно поле / 6. USB интерфейс за зареждане / 7. USB кабел за зареждане / 8. Защитен капак

Ръководство на потребителя [страница 2 - f3]

1. Нанесете подходящо количество продукт за грижа върху кожата около очите. 2. Натиснете и задръжте бутона за захранване за 2 секунди, за да включите/изключите устройството. Натиснете веднъж бутона за захранване, за да изберете режим на терапия с червена или синя светлина, в зависимост от нуждите ви от грижа за кожата.

3. Дръжте устройството така, че масажната глава да е в постоянен контакт с кожата и да вибрира леко.

4. След употреба почистете масажната глава със суха кърпичка и поставете защитното покритие.

Забележка: Устройството се изключва автоматично след 2 минути неизползване

Как се използва [страница 2 - f4]

1. Грижа за очите: Нанесете околоочен крем и бавно масажирайте кожата от вътрешния към външния ъгъл на окото. Това ще подобри циркулацията на кръвта и лимфата и ще премахне тъмните кръгове. Масажът ще помогне на околоочния крем да погледне по-дълбоко, осигурявайки по-добра хидратация и ефект върху кожата.

2. Грижа за челото: Нанесете продукта за грижа за кожата и масажирайте с възходящи движения - от веждата към линията на косата. Ионната терапия и високочестотната вибрация активират дълбоко клетъчните тъкани на кожата, подобрявайки напрежението на кожата над носа, между веждите и на челото.

3. Грижа за бузите: Нанесете продукт за грижа и масажирайте кожата от вътрешната страна на лицето навън, за да подобрите кръвообращението, да постигнете ефект на подмладяване на кожата и да минимизирате появата на фини линии.

4. Грижа за устните: Нанесете балсам за устни по контура на устните. Нежно масажирайте ъглите на устните нагоре, за да премахнете фините линии около тях и да подобрите овлажняването, правейки устните меки и блестящи.

5. Грижа за шията: Нанесете овлажняващ крем и масажирайте отдолу нагоре. Ионотерапията и високочестотният вибрационен масаж се грижат за кожата, използвани за ревитализиране на клетките, дълбоко подхранване на кожата и омекотяване на линиите на шията.

Съхранение

1. Съхранявайте устройството на сухо място, защитено от влага и ерозивни течности.
2. Пазете устройството далече от деца.
3. Избягвайте да масажирате очните ябълки и не използвайте уреда върху наранена, кървяща, раздразнена или подута кожа.
4. Пазете устройството от падане, силни удари и слънчева светлина.
5. Устройството не е водоустойчиво, не го потапяйте във вода.
6. Пазете устройството от влажни места и силни магнитни полета.
7. Не се опитвайте да ремонтирате устройството сами - ремонтът трябва да се извършва само от квалифицирани специалисти.
8. Не използвайте устройството, докато се зарежда. Червената светлина мига, когато батерията е изтощена и по време на зареждане, а непрекъснатата синя светлина показва пълно зареждане.

Предпазни мерки: Преди да използвате закупения продукт, прочетете ръководството за потребителя на продукта и тези предупреждения за безопасност, инструкции за поддръжка и съхранение, както и правилата за работа с използвано електрическо и електронно оборудване. Следвайте препоръките, съдържащи се в него, и използвайте продукта в съответствие с предназначението му. Продуктът не е играчка и не е предназначен за използване от деца. Продуктът може да се използва само от възрастни. Не използвайте продукта, ако не работи или работи неправилно, или е изгуснат или повреден по друг начин. В такава ситуация не отваряйте и не ремонтирайте продукта сами. Ако продуктът все още подлежи на отговорност за дефекти в продадения артикул (гаранция) или гаранция, свържете се с продавача или поръчителя. Ако гаранцията или гаранционният период е изтекъл или дефектът не е причинен от причина, присъща на продукта, върнете продукта в съответния сервиз за ремонт. Не използвайте продукта в близост до източници на топлина, вода или влага и не го потапяйте във вода или други течности. Продуктът е предназначен за употреба при стайна температура, в диапазона от 10 до 40 градуса по Целзий. Не излагайте продукта на пряка слънчева светлина. След употреба съхранявайте продукта на сухо място, при стайна температура, между 10 и 40 градуса, недостъпно за деца и животни. Ако продуктът се замърси, изключете го от захранването, избършете го с влажна кърпа и го оставете да изсъхне, преди да го приберете. Не използвайте абразивни материали или корозивни почистващи препарати, тъй като това може да повреди продукта. Не използвайте продукта, ако забележите повреден захранващ кабел или щепсел, ако излъчва неприятна миризма (напр. изгоряло), прегрява или дими. В такава ситуация не отваряйте и не ремонтирайте продукта сами. Ако продуктът все още е покрит от отговорност за дефекти в продадения артикул (гаранция) или гаранция, свържете се с продавача или поръчителя. Ако гаранцията или гаранционният период е изтекъл или дефектът не е причинен от причина, присъща на продукта, върнете продукта в съответния сервиз за ремонт. Не оставяйте продукта без надзор, докато е включен. Източникът на захранване трябва да съответства на необходимото напрежение на продукта. След употреба изключете продукта от източника на захранване и го оставете да изстине, преди да го преместите или съхранявате. Не усуквайте и не навивайте захранващия кабел, тъй като това може да го повреди. Аксесоари за продукта, които не идват от производителя, могат да причинят неизправност или повреда на продукта.

Повече информация за фирмата и продуктите [страница 2 - f5]

- www.beautify.eu

- www.youtube.com/beautify.eu

الأبعاد:	120*25*25 مم
الوزن الصافي:	30 جرام
درجة الحرارة:	42 ± 2 درجة مئوية
الطاقة:	3 واتك
جهد الشحن:	5 فولت
الجهد:	3.7 فولت
تيار الشحن:	160 مللي أمبير
سعة البطارية:	200 مللي أمبير

السلامة: قبل استخدام المنتج، يرجى قراءة هذا الدليل واتباع التعليمات الواردة فيه أثناء الاستخدام.

f1 - الصفحة 2] وصف الجهاز
 حمراء وزرقاء / 3. زر الطاقة/مفتاح الوضع / 4. جسم LED 1. رأس التدليك / 2. حلقة
 8. غطاء واقٍ / USB / 7. كابل شحن / USB الجهاز / 5. مجال الحث / 6. واجهة شحن

f3 - الصفحة 2] دليل المستخدم
 1. ضع كمية مناسبة من منتج العناية على الجلد حول العينين. 2. اضغط مع الاستمرار على زر الطاقة لمدة ثانيتين لتشغيل/إيقاف تشغيل الجهاز. اضغط على زر الطاقة مرة واحدة لتحديد وضع العلاج بالضوء الأحمر أو الأزرق، حسب احتياجات العناية بالبشرة
 3. أمسك الجهاز بحيث يكون رأس التدليك على اتصال دائم بالجلد ويهتز برفق
 4. بعد الاستخدام، نظف رأس التدليك بمنديل جاف وضع الغطاء الواقى
 ملاحظة: يتم إيقاف تشغيل الجهاز تلقائيًا بعد دقيقتين من عدم الاستخدام

f4 - الصفحة 2] كيفية الاستخدام
 1. العناية بالعينين: ضع كريم العين وذلكي الجلد ببطء من الزاوية الداخلية إلى الخارجية للعين. سيؤدي هذا إلى تحسين الدورة الدموية واللمفاوية وإزالة الهالات السوداء. سيساعد التدليك على امتصاص كريم العين بشكل أعمق، مما يوفر ترطيبًا وتأثيرًا أفضل على الجلد
 2. العناية بالجبهة: ضع منتج العناية بالبشرة وذلكي بحركة تصاعدية - من الحاجب إلى خط الشعر. يعمل العلاج الأيوني والاهتزاز عالي التردد على تنشيط أنسجة خلايا الجلد بعمق، مما يحسن توتر الجلد فوق الأنف وبين الحاجبين وعلى الجبهة
 3. العناية بالخدود: ضع منتج العناية وذلكي البشرة من داخل الوجه إلى الخارج لتحسين الدورة الدموية وتحقيق تأثير تجديد البشرة وتقليل ظهور الخطوط الدقيقة
 4. العناية بالشفاه: ضع مرطب الشفاه على طول محيط الشفاه. ذلكي زوايا الشفاه بلطف إلى الأعلى للتخلص من الخطوط الدقيقة حولها وتحسين الرطوبة، مما يجعل الشفاه ناعمة ولامعة
 5. العناية بالرقبة: ضع المرطب وذلكي من الأسفل إلى الأعلى. العناية بالعلاج بالأيونات والتدليك بالاهتزاز عالي التردد للبشرة، يستخدم لتنشيط الخلايا وتغذية البشرة بعمق وتنعيم خطوط الرقبة

التخزين

1. قم بتخزين الجهاز في مكان جاف ومحمي من الرطوبة والسوائل المسببة للتآكل

2. احفظ الجهاز بعيدًا عن متناول الأطفال
3. تجنب تدليك مقل العيون ولا تستخدم الجهاز على الجلد المصاب أو النازف أو المتهيج أو المتورم.
4. أحم الجهاز من السقوط والصددمات القوية وأشعة الشمس
5. الجهاز غير مقاوم للماء، فلا تغمره في الماء
6. احفظ الجهاز بعيدًا عن الأماكن الرطبة والحقول المغناطيسية القوية
7. لا تحاول إصلاح الجهاز بنفسك - يجب أن يتم الإصلاح بواسطة متخصصين مؤهلين فقط
8. لا تستخدم الجهاز أثناء الشحن. يومض الضوء الأحمر عندما تكون البطارية منخفضة وأثناء الشحن، ويشير الضوء الأزرق الثابت إلى الشحن الكامل

الاحتياطات: قبل استخدام المنتج الذي تم شراؤه، اقرأ دليل استخدام المنتج وتحذيرات السلامة هذه، وتعليمات الصيانة والتخزين، وقواعد التعامل مع الأجهزة الكهربائية والإلكترونية المستعملة. اتبع التوصيات الواردة فيه واستخدم المنتج وفقًا للاستخدام المقصود منه. المنتج ليس لعبة ولا يقصد استخدامه من قبل الأطفال. لا يجوز استخدام المنتج إلا من قبل البالغين. لا تستخدم المنتج إذا كان لا يعمل أو يعمل بشكل غير صحيح، أو سقط أو تعرض للتلف بأي طريقة أخرى. في مثل هذه الحالة، لا تفتح المنتج أو تصلحه بنفسك. إذا كان المنتج لا يزال خاضعًا للمسؤولية عن العيوب في السلعة المبيعة (الضمان) أو الضمان، فاتصل بالبائع أو الضامن. إذا انتهت فترة الضمان أو الضمان، أو لم يكن العيب ناتجًا عن سبب متاصل في المنتج، فاعد المنتج إلى الخدمة المناسبة للإصلاح. لا تستخدم المنتج بالقرب من مصادر الحرارة أو الماء أو الرطوبة، ولا تغمره في الماء أو السوائل الأخرى. المنتج مخصص للاستخدام في درجة حرارة الغرفة، في نطاق من 10 إلى 40 درجة مئوية. لا تعرض المنتج لأشعة الشمس المباشرة بعد الاستخدام، قم بتخزين المنتج في مكان جاف، بدرجة حرارة الغرفة، بين 10 و40 درجة، بعيدًا عن متناول الأطفال والحيوانات. إذا أصبح المنتج متسخًا، افصله عن مصدر الطاقة، وامسحه بقطعة قماش مبللة واتركه حتى يجف قبل تخزينه. لا تستخدم مواد كاشطة أو مواد تنظيف أكالة، فقد يؤدي ذلك إلى إتلاف المنتج. لا تستخدم المنتج إذا لاحظت تلف سلك الطاقة أو القابس، أو إذا كان ينبعث منه رائحة كريهة (مثل الحرق)، أو ارتفاع درجة الحرارة أو الدخان. في مثل هذه الحالة، لا تفتح المنتج أو تصلحه بنفسك. إذا كان المنتج لا يزال مغطى بالمسؤولية عن العيوب في السلعة المبيعة (الضمان) أو الضمان، فاتصل بالبائع أو الضامن. إذا انتهت فترة الضمان أو الضمان، أو لم يكن العيب ناتجًا عن سبب متاصل في المنتج، فاعد المنتج إلى الخدمة المناسبة للإصلاح. لا تترك المنتج دون مراقبة أثناء تشغيله. يجب أن يتوقف مصدر الطاقة مع الجهد المطلوب للمنتج بعد الاستخدام، افصل المنتج عن مصدر الطاقة واتركه ليبرد قبل نقله أو تخزينه. لا تقم بلف سلك الطاقة أو لفه، فقد يؤدي هذا إلى إتلافه. قد تتسبب الملحقات الخاصة بالمنتج والتي لا تأتي من الشركة المصنعة في حدوث عطل في المنتج أو تلفه

[f5 - الصفحة 2] مزيد من المعلومات حول الشركة والمنتجات

- www.beautifly.eu

- www.youtube.com/beautifly.eu



[PL] Skrócona deklaracja zgodności: Producent niniejszym na wyłączną własną odpowiedzialność oświadcza, że wyżej wymieniony produkt jest zgodny z dyrektywą Parlamentu Europejskiego i Rady 2014/30/UE z dnia 26 lutego 2014 r. w sprawie harmonizacji ustawodawstw państw członkowskich odnoszących się do kompatybilności elektromagnetycznej a także dyrektywą Parlamentu Europejskiego i Rady 2011/65/UE z dnia 8 czerwca 2011 r. w sprawie ograniczenia stosowania niektórych niebezpiecznych substancji w sprzęcie elektrycznym i elektronicznym, wraz z dyrektywą delegowaną Komisji (UE) 2015/863 z dnia 31 marca 2015 r. zmieniającą załącznik II do dyrektywy Parlamentu Europejskiego i Rady 2011/65/UE w odniesieniu do wykazu substancji objętych ograniczeniem. Pełna treść deklaracji zgodności dostępna pod adresem internetowym <https://beautifly.eu/deklaracje>.

[EN] Summary declaration of conformity: The manufacturer hereby declares under its sole responsibility that the above product complies with Directive 2014/30/EU of the European Parliament and of the Council of 26 February 2014 on the harmonisation of the laws of the Member States relating to electromagnetic compatibility and Directive 2011/65/EU of the European Parliament and of the Council of 8 June 2011 on the restriction of the use of certain hazardous substances in electrical and electronic equipment, together with Commission Delegated Directive (EU) 2015/863 of 31 March 2015 amending Annex II to Directive 2011/65/EU of the European Parliament and of the Council as regards the list of restricted substances. The full declaration of conformity is available at <https://beautifly.eu/deklaracje>.

Importer: Beautifly Sp. z o.o., Plac Bankowy 2, 00-095 Warszawa, Polska
Model: Looky Young
Made in China.



[PL] Zasady postępowania ze sprzętem elektrycznym i elektronicznym:

Zużytego sprzętu elektrycznego i elektronicznego oraz baterii i akumulatorów nie można łączyć wraz z innymi odpadami. Informuje o tym symbol przekreślonego kosza umieszczony na opakowaniu produktu. Sprzęt elektryczny i elektroniczny oraz baterie i akumulatory mogą zawierać niebezpieczne substancje, mieszaniny oraz części składowe szkodliwe dla środowiska i zdrowia ludzi. Nieprawidłowe obchodzenie się z nimi lub ich uszkodzenie może doprowadzić do uszczerbku na zdrowiu lub zanieczyszczenia środowiska.

Prawidłowe obchodzenie się w gospodarstwie domowym ze użytym sprzętem elektrycznym i elektronicznym oraz bateriami i akumulatorami pozytywnie przyczynia się do ponownego użycia i odzysku, w tym recyklingu, zużytego sprzętu.

Zużyte urządzenia elektryczne i elektroniczne oraz baterie i akumulatory można zwrócić w lokalnych punktach selektywnego zbierania odpadów. Dystrybutor obowiązany jest do nieodpłatnego odbioru zużytego sprzętu pochodzącego z gospodarstw domowych w punkcie sprzedaży, o ile zużyty sprzęt jest tego samego rodzaju i pełnił te same funkcje co sprzęt sprzedawany. Dystrybutor, dostarczając nabywcy sprzęt przeznaczony dla gospodarstw domowych, obowiązany jest do nieodpłatnego odbioru zużytego sprzętu pochodzącego z gospodarstw domowych w miejscu dostawy tego sprzętu, o ile zużyty sprzęt jest tego samego rodzaju i pełnił te same funkcje co sprzęt dostarczony. Dystrybutor prowadzący jednostkę handlu detalicznego o powierzchni sprzedaży w rozumieniu art. 2 pkt 19 ustawy z dnia 27 marca 2003 r. o planowaniu i zagospodarowaniu przestrzennym wynoszącej co najmniej 400 m² poświęconej sprzedaży sprzętu przeznaczonego dla gospodarstw domowych, jest obowiązany do nieodpłatnego przyjęcia w tej jednostce lub w jej bezpośredniej bliskości zużytego sprzętu pochodzącego z gospodarstw domowych, którego żaden z zewnętrznych wymiarów nie przekracza 25 cm, bez konieczności zakupu nowego sprzętu przeznaczonego dla gospodarstw domowych.

Produkt został wprowadzony do obrotu po dn. 13 sierpnia 2005 r.



[EN] Rules for handling electrical and electronic equipment: Used electrical and electronic equipment, as well as batteries and accumulators, must not be disposed of together with other waste. This is indicated by the crossed-out bin symbol placed on the product packaging. Electrical and electronic equipment, as well as batteries and accumulators, may contain hazardous substances, mixtures, and components that are harmful to the environment and human health. Improper handling or damage may result in health risks or environmental pollution.

Proper handling of used electrical and electronic equipment, as well as batteries and accumulators, in households contributes positively to reuse and recovery, including recycling, of used equipment.

Used electrical and electronic equipment, as well as batteries and accumulators, can be returned at local selective waste collection points. The distributor is obliged to accept used equipment from households free of charge at the point of sale, provided that the used equipment is of the same type and served the same functions as the equipment being sold. When delivering household equipment to the buyer, the distributor is obliged to collect used equipment from households free of charge at the delivery location, provided that the used equipment is of the same type and served the same functions as the delivered equipment. A distributor operating a retail unit with a sales area, as defined in Article 2(19) of the Act of 27 March 2003 on spatial planning and development, of at least 400 m² dedicated to the sale of household equipment, is obliged to accept used equipment from households free of charge at that unit or in its immediate vicinity, provided that none of the external dimensions of the used equipment exceed 25 cm, without the requirement to purchase new household equipment.

The product was placed on the market after August 13, 2005.