TURA GROUP

RAPPORT FRÅN Q4 OCH BOKSLUTSKOMMUNIKÉ 2024

för Q4 1 OKTOBER – 31 DECEMBER 2024 och VERKSAMHETSÅRET 1 JANUARI – 31 DECEMBER 2024

559319-6446

INNEHÅLLSFÖRTECKNING

ETT TILLFREDSSTÄLLANDE KVARTAL	1
VIKTIGA HÄNDELSER UNDER 2024	3
VIKTIGA HÄNDELSER EFTER PERIODENS SLUT	4
FINANSIELL UTVECKLING OCH NYCKELTAL I SAMMANDRAG	5
VD HAR ORDET	7
PRESENTATION AV TURA GROUP	8
KOMMENTARER TILL RAPPORTEN	12
AKTIEN	16
FÖRVÄNTAD FRAMTIDA UTVECKLING	16
VÄSENTLIGA RISKER OCH OSÄKERHETER I VERKSAMHETEN	16
GRANSKNING	16
UTDELNING	16
ÅRSSTÄMMA	16
ÅRSREDOVISNING	16
RESULTATRÄKNINGAR I SAMMANDRAG – KONCERNEN	17
BALANSRÄKNINGAR I SAMMANDRAG – KONCERNEN	18
KASSAFLÖDESANALYSER I SAMMANDRAG – KONCERNEN	19
RESULTATRÄKNINGAR I SAMMANDRAG – MODERBOLAGET	20
BALANSRÄKNINGAR I SAMMANDRAG – MODERBOLAGET	21
KASSAFLÖDESANALYSER I SAMMANDRAG – MODERBOLAGET	22
NOTER	23
KOMMANDE RAPPORTTILLFÄLLEN	24
STYRELSENS INTYGANDE	24
KONTAKT	25
OM DENNA RAPPORT – LÄSANVISNINGAR	25

ETT TILLFREDSSTÄLLANDE KVARTAL

FJÄRDE KVARTALET 1 OKTOBER – 31 DECEMBER 2024

Koncernen

- Nettoomsättningen uppgick till 235,5 Mkr (218,1 Mkr) vilket motsvarar en ökning med 8,0 %.
- Bruttovinsten uppgick till 52,4 Mkr (46,2 Mkr); en bruttomarginal om 22,2 % (21,2 %).
- Rörelseresultat före avskrivningar (EBITDA) uppgick till 18,1 Mkr (9,1 Mkr); en EBITDA-marginal om 7,7 % (4,2 %). Föregående års EBITDA påverkades negativt med uppskattningsvis 5 Mkr till följd av IT-attacken i december 2023.
- Rörelsens kostnader exklusive handelsvaror och avskrivningar uppgick till 35,0 Mkr (37,2 Mkr).
- Resultat efter finansnetto uppgick till 13,8 Mkr (3,7 Mkr).
- Periodens kassaflöde från den löpande verksamheten uppgick till 3,9 Mkr (23,3 Mkr). Skillnaden utgörs främst av förändringar i rörelsekapitalet.
- Resultat per aktie uppgick till 0,22 kr (0,04 kr).
- Genomsnittligt utestående antal aktier uppgick till 49 230 770 (49 230 770).

VERKSAMHETSÅRET 1 JANUARI – 31 DECEMBER 2024

Koncernen

- Nettoomsättningen uppgick till 825,6 Mkr (853,8 Mkr) vilket motsvarar en minskning med 3,3 %.
- Bruttovinsten uppgick till 157,3 Mkr (170,8 Mkr); en bruttomarginal om 19,0 % (20,0 %).
- Rörelseresultat före avskrivningar (EBITDA) uppgick till 31,8 Mkr (42,0 Mkr); en EBITDA-marginal om 3,9 % (4,9 %). Föregående års EBITDA påverkades negativt med uppskattningsvis 5 Mkr eller 0,6 procentenheter till följd av IT-attacken i december 2023.
- Rörelsens kostnader exklusive handelsvaror och avskrivningar uppgick till 126,9 Mkr (129,6 Mkr).
- Resultat efter finansnetto uppgick till 12,2 Mkr (22,0 Mkr).
- Resultat per aktie uppgick till 0,16 kr (0,29 kr).
- Verksamhetsårets kassaflöde från den löpande verksamheten uppgick till 11,4 Mkr (68,3 Mkr). Skillnaden utgörs främst av resultatförsämringen och förändringar i rörelsekapitalet.
- Eget kapital per 31 december 2024 uppgick till 272,8 Mkr (274,8 Mkr).
- Likvida medel inklusive outnyttjade krediter per 30 september 2024 uppgick till 109,0 Mkr (115,9 Mkr).
- Genomsnittligt utestående antal aktier uppgick till 49 230 770 (49 230 770).
- Styrelsen och verkställande direktören föreslår utdelning med 0,10 kr/aktie eller 4 923 077 kr vilket utgör 63 % av resultatet efter skatt och ligger i linje med företagets utdelningspolicy.

FJÄRDE KVARTALET 1 OKTOBER – 31 DECEMBER 2024

Moderbolaget

- Rörelseintäkterna uppgick till 1,6 Mkr (1,5 Mkr).
- Rörelsens kostnader uppgick till 1,5 Mkr (1,5 Mkr).
- Resultat efter finansnetto uppgick till -43 422 Tkr (-147 Tkr) och innehåller nedskrivningar av aktier i dotterföretag med 43 278 Tkr (0 Tkr).

VERKSAMHETSÅRET 1 JANUARI – 31 DECEMBER 2024

Moderbolaget

- Rörelseintäkterna uppgick till 6,7 Mkr (6,6 Mkr).
- Rörelsens kostnader uppgick till 5,4 Mkr (5,4 Mkr).
- Resultat efter finansnetto uppgick till -43 303 Tkr (15 094 Tkr) och innehåller nedskrivning av aktier i dotterföretag med 43 278 Tkr (0 Tkr).
- Eget kapital per 31 december 2024 uppgick till 201,5 Mkr (248,2 Mkr).
- Likvida medel per 31 december 2024 uppgick till 487 Tkr (919 Tkr).

VIKTIGA HÄNDELSER UNDER 2024

FÖRSTA KVARTALET 1 JANUARI – 31 MARS 2024

IT-attacken i Tura Scandinavia AB

Natten mellan den 18 och 19 december 2023 utsattes dotterföretaget Tura Scandinavia AB för en cyberattack varvid i stort sett samtliga verksamhetens system togs ur drift. Den 8 januari 2024 återupptogs verksamheten och alla kritiska verksamhetssystem kunde åter tas i drift för leveranser. Företaget har under första kvartalet lyckats återvinna stora delar av försäljningsnedgången kopplad till hackerattacken men det återstår fortfarande visst arbete för att nå full funktionalitet i alla webb- och EDI-baserade gränssnitt mot kunderna. Detta påverkade verksamheten negativt under de två första kvartalen men inverkan är svår att fastställa i ekonomiska termer. Logistiken kom sedermera upp i full produktion, men fortfarande med en viss tröghet i systemen och administrationen till följd av anpassningar för ökad IT säkerhet. Denna kom att, i avtagande omfattning, bestå under det första halvåret 2024 och bedöms inte att ha behövt påverka effektiviteten men har medfört och kommer att medföra ökade IT kostnader.

Tura Scandinavia ny nordisk distributör av Meaco

Den 25 mars ingick Tura Scandinavia AB avtal om samarbete med Meaco, en ledande leverantör av luftreningsprodukter. Detta samarbete gör det enklare för kunder på den nordiska marknaden att få tillgång till hela Meacos produktutbud, både online och i butik. Samarbetet mellan Meaco och Tura Scandinavia trädde omedelbart i kraft.

ANDRA KVARTALET 1 APRIL – 30 JUNI 2024

Utdelning

Årsstämman den 30 maj 2024 beslöt att fastställa styrelsens och verkställande direktörens förslag att till aktieägarna utdela 0,15 kr per aktie; 7 384 616 kr vilken utbetalades den 7 juni 2024.

Tura Scandinavia blir nordisk distributör för Polaroids fotosortiment

Den 11 juni ingick Tura Scandinavia AB avtal med Polaroid om att kunna erbjuda Polaroids fotosortiment; kameror, film och tillbehör, till utvalda återförsäljare i Sverige, Norge, Danmark och Finland.

TREDJE KVARTALET 1 JULI – 30 SEPTEMBER 2024

Inga händelser av vikt inträffade under kvartalet.

FJÄRDE KVARTALET 1 OKTOBER – 31 DECEMBER 2024

Tura Scandinavia tecknar avtal om tredjepartslogistik med Audio Pro

Avtalet som trädde i kraft 1 oktober 2024 innebär att Tura Scandinavia kommer att hantera lagerhållning och distribution för Audio Pro och dess produkter på global nivå.

Tura Scandinavia tecknar distributionsavtal med GPBM Nordic

Ett strategiskt distributionsavtal ingick under oktober 2024 med GPBM Nordic AB innebärande att Tura Scandinavia distribuerar GP:s breda sortiment av batterier, laddare och andra energirelaterade produkter i hela Norden.

Tura Scandinavia ingår strategiskt samarbetsavtal inom AI

Tura Scandinavia tecknade i slutet av oktober 2024 ett samarbetsavtal med EnlinkAI AB som tillhandahåller kostnadseffektiva lösningar för framtagande av högkvalitativa produktbeskrivningar på fem olika språk.

Tura Group förvärvar Inspirera & Co AB och stärker portföljen med varumärket Swedish Posture

Den 13 december tecknade Tura Group AB avtal om förvärv av samtliga aktier i Inspirera & Co AB som bland annat äger det framgångsrika och innovativa varumärket Swedish Posture med inriktning på hållning, ergonomi och aktiv livsstil. Köpeskillingen betalas i sin helhet kontant och utgörs delvis av en tilläggsköpeskilling och väntas uppgå till mindre än 2 % av koncernens balansomslutning. Beräknad goodwill kommer att uppgå till cirka 6 Mkr. Förvärvet beräknas påverka koncernens årsomsättning med mindre än 3 %. Tillträde sker den 1 februari 2025.

VIKTIGA HÄNDELSER EFTER PERIODENS SLUT

Tura Scandinavia förvärvar den nordiska Entertainment Divisionen från Exertis CapTech AB

Den 4 februari 2025 tecknade Tura Scandinavia AB avtal med Exertis CapTech AB om förvärv av verksamheten i den nordiska Entertainment Divisionen för att ytterligare bredda portföljen med varumärken och kompetens. Divisionen Entertainment arbetar främst inom produktområdena leksaker och böcker vilket stärker Turas erbjudande till befintliga kunder och närvaron på den nordiska marknaden inom de underhållningsrelaterade segmenten. Köpeskillingen beräknas till det bokförda nettovärdet av de förvärvade tillgångarna och betalas i sin helhet kontant. Finansieringen sker helt genom egen kassa och befintliga kreditutrymmen. Förvärvet beräknas öka koncernens årsomsättning med närmare 20 %. Tillträde sker den 31 mars 2025.

FINANSIELL UTVECKLING OCH NYCKELTAL I SAMMANDRAG

UTVECKLING PER KVARTAL

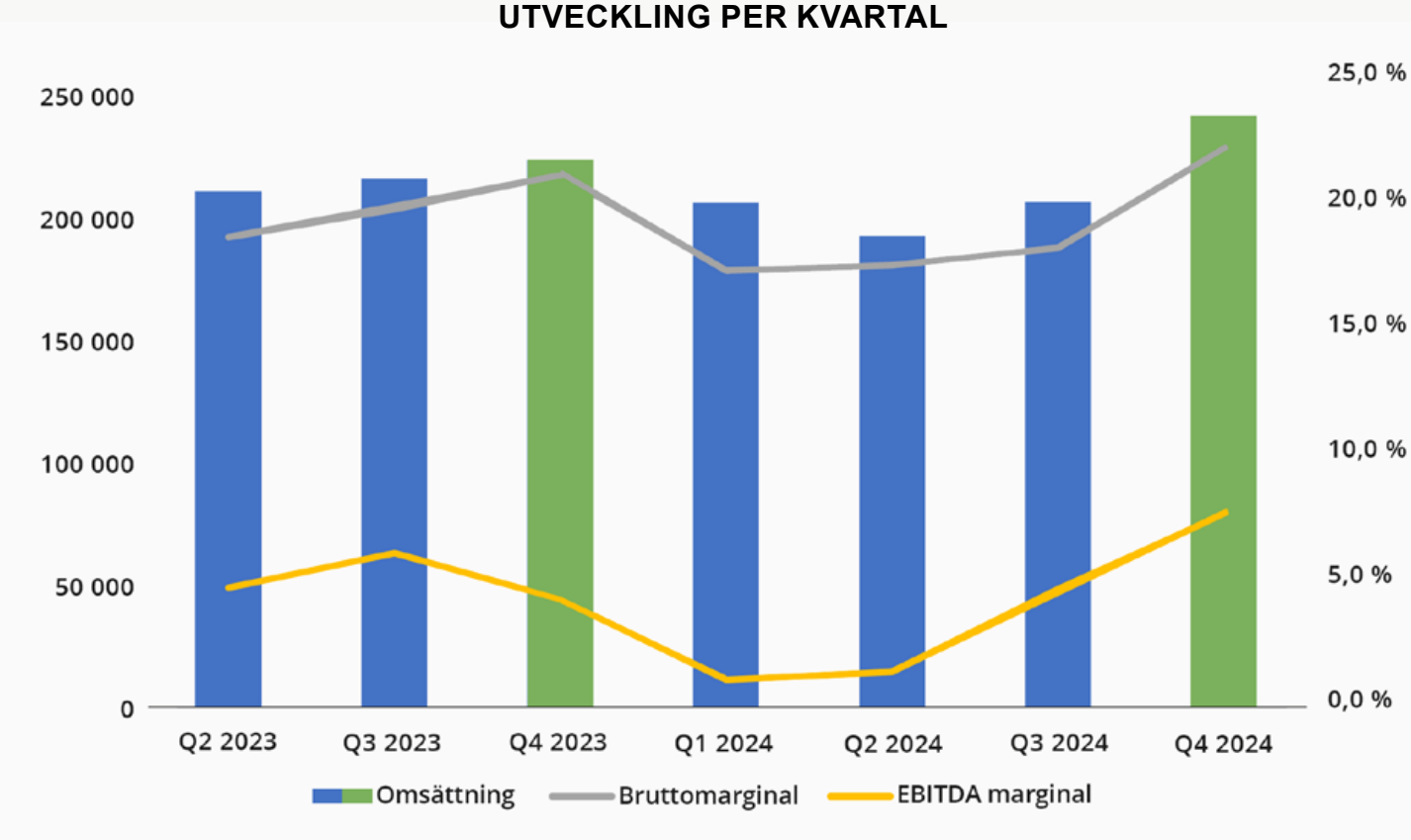

UTVECKLING KVARTAL (TKR OM INGET ANNAT ANGES)

	Q2 2023	Q3 2023	Q4 2023	Q1 2024	Q2 2024	Q3 2024	Q4 2024
Omsättning	205 481	210 706	218 148	201 047	187 752	201 350	235 478
Bruttomarginal	18,7 %	19,8 %	21,2 %	17,4 %	17,6 %	18,3 %	22,2 %
EBITDA	9 798	12 972	9 321	2 205	2 641	9 401	18 137
EBITDA-marginal	4,8 %	6,2 %	4,3 %	1,1 %	1,4 %	4,7 %	7,7 %
EBIT	6 754	9 932	5 470	-1 193	-1 052	5 719	14 947
EBIT-marginal	3,3 %	4,7 %	2,5 %	-0,6 %	-0,6 %	2,8 %	6,7 %
Nettoresultat	3 720	5 094	2 007	-2 732	-3 031	2 579	10 995
Antal utestående aktier	49 230 770	49 230 770	49 230 770	49 230 770	49 230 770	49 230 770	49 230 770
Resultat per aktie, kr	0,08	0,10	0,04	-0,06	-0,06	0,05	0,22
Balansomslutning	552 654	561 910	566 266	521 362	496 357	508 219	505 899
Eget kapital	267 867	273 093	274 802	270 139	260 082	264 099	272 829
Eget kapital per aktie, kr	5,44	5,55	5,58	5,49	5,28	5,36	5,54
Räntebärande skulder	155 137	150 657	137 167	125 063	126 847	106 815	110 202
Likvida medel	43 460	27 307	43 495	31 454	17 652	13 826	20 231
Likviditet inklusive outnyttjade krediter	105 925	90 246	115 881	112 529	92 820	106 011	109 029
Soliditet	48,5 %	48,6 %	48,5 %	51,8 %	52,4 %	52,0 %	53,9 %

UTVECKLING HELÅR (TKR OM INGET ANNAT ANGES)

	2024	2023
Omsättning	825 627	853 793
Bruttomarginal	19,0 %	20,0 %
EBITDA	31 783	41 989
EBITDA-marginal	3,9 %	4,9 %
EBIT	18 422	29 194
EBIT-marginal	2,2 %	3,4 %
Nettoresultat	7 811	14 476
Antal utestående aktier	49 230 770	49 230 770
Resultat per aktie, kr	0,16	0,29
Balansomslutning	505 899	566 266
Eget kapital	272 829	274 807
Eget kapital per aktie, kr	5,54	5,58
Räntebärande skulder	110 202	137 167
Likvida medel	20 231	43 495
Likviditet inklusive outnyttjade krediter	109 029	115 881
Soliditet	53,9 %	48,5 %
Medelantal anställda	92	99

VD HAR ORDET

Med detta kvartal stänger vi även helåret 2024. Ett år där vi krasst kan konstatera att marknadsförutsättningarna minst sagt varit utmanande. Med det sagt är vi nöjda med den andra halvan av året och framför allt med avslutningen.

Vi skrev i föregående kvartalsrapport att vi kände en försiktig vändning. Med årets sista kvartal i hamn kan vi konstatera att den känslan var korrekt. Fjärde kvartalet trumfade med råge såväl föregående kvartal som motsvarande kvartal föregående år.

Under kvartalet kommunicerades att vi skrivit avtal om att förvärva bolaget Inspirera & Co AB med varumärket Swedish Posture. Ett innovativt varumärke som specialiserat sig på produkter för hälsa och välbefinnande med fokus på hållning, ergonomi och aktiv livsstil. Den 1 februari i år genomfördes förvärvet och verksamheten håller nu på att flyttas in i Tura Scandinavia AB.

Vi har nu efter årsskiftet även kommunicerat att avtal ingåtts om att vi den 31 mars i år förvärvarar den nordiska Entertainment Divisionen från Exertis CapTech AB. Det är en affär som ger oss en betydande position inom områdena leksaker och böcker.

Dessa båda affärer beräknas tillsammans öka vår omsättning med mer än 20 % vilket är väldigt positivt.

Bland våra produktområden ser vi att Hem & Hushåll fortsatt utvecklas positivt, en utveckling som vi tror kommer att hålla i sig även framöver. Även vår affär inom Foto & Video ser bra ut och då, som tidigare, framför allt vad gäller konsumentinriktade produkter. Mobil och Grafiskt ligger en bit efter lagd plan medan övriga områden i kvartalet varken ökar eller minskar.

Trots att pilarna pekar åt rätt håll för oss ser vi att det övergripande marknadsläget är fortsatt besvärligt. Flera av våra kunder kämpar med minskad omsättning och lönsamhet. På toppen av det underlättas handeln inte direkt av omvärldsläget.

Finansiell översikt

Under kvartalet ökade vår omsättning med närmare 10 %. Här skall dock hänsyn tas till att siffrorna föregående år påverkades av den hackerattack som vi drabbades av strax före jul 2023.

Bruttomarginalen förbättrades ytterligare något jämfört med förgående kvartal och framför allt jämfört med årets två första kvartal. Vi når närmare 21 % i bruttomarginal vilket är en procent över vårt övergripande mål.

Även rörelseresultatet gick åt rätt håll. Med snudd på 7,7 % i EBITDA marginal närmar vi oss vårt kommunicerade långsiktiga och övergripande mål, vilket är 8,0 %.

Vi ser att övriga externa kostnader fortsatt ökar jämfört med föregående år. Ökningstakten har dock minskat ytterligare, vilket är väldigt positivt. Personalkostnaderna ligger på ungefär samma nivå som tidigare.

Jag är glad att vi kan föreslå stämman en utdelning trots de utmaningar vi har gått igenom.

Våra egna varumärken

Vi fortsätter att strävsamt bygga affären med våra egna varumärken där nu även Swedish Posture tillkommit. Det gäller såväl i Norden som i resten av Europa och till viss del ytterligare länder utanför Europa. Det är minst sagt utmanande att bygga dessa affärer men vi tar stadiga steg i rätt riktning.

Framåtblick

Vi är nu inne i ett nytt år och som alltid är vår ambition att fortsätta leverera mervärde till våra kunder, stärka våra relationer och driva innovation inom vårt produktutbud. De förvärv som gjorts i slutet på förra året och görs i början på det nya året kommer att påverka oss positivt på alla plan eftersom fler dörrar, som skapar ökad försäljning, kommer att öppnas.

Jag vill rikta ett stort tack till våra medarbetare, kunder och samarbetspartners för ert engagemang och hårda arbete under året. Med en positiv avslutning på 2024 och en tydlig strategi framåt ser vi med optimism på 2025 och de möjligheter som ligger framför oss.

Tillsammans fortsätter vi att bygga en lönsam och hållbar affär.

Kungsbacka, februari 2025

Stefan Eriksson
VD för Tura Group AB

PRESENTATION AV TURA GROUP

Tura Group AB bedriver genom sina dotterbolag Tura Scandinavia AB, Happy Plugs AB och Golla Oy en verksamhet som ursprungligen startades 1976 i Onsala, en ort belägen på den svenska västkusten.

Koncernen är en nordisk distributör primärt i Danmark, Finland, Norge och Sverige. Kunderna är återförsäljare till vilka koncernen erbjuder i huvudsak tillbehör inom konsumentelektronik; ljud, video, mobil, dator, foto, gaming, TV, barn och baby samt hem och hushåll. Utöver det har de även en stor affärsvolym inom professionellt foto, video och grafik.

AFFÄRSIDÉ

Koncernens affärsidé bygger på ett brett sortiment, starka varumärken och snabba leveranser.

VISION

Koncernens vision är att vara den bästa och mest inspirerande partnern till sina kunder.

De strävar efter att vara det självklara valet för sina kunder när det kommer till val av distributör.
De strävar efter att vara ledande i Norden inom sina produktområden.

PRODUKTOMRÅDEN

Sortimentet innefattar det mesta i fråga om tillbehör inom kategorierna barn & baby, ljud & bild, dator, foto & video, gaming, hem & fritid och mobil.

BARN & BABY

DATORTILLBEHÖR

FOTO & VIDEO

GAMING

GRAFISKT

HEM & HUSHÅLL

HÖRLURAR & HÖGTALARE

LAGRINGSMEDIA

MOBILTILLBEHÖR

RADIO & TV

SMARTA HEM

TÄCKNINGSUTRUSTNING

Omsättning geografiskt 12 månader 2024

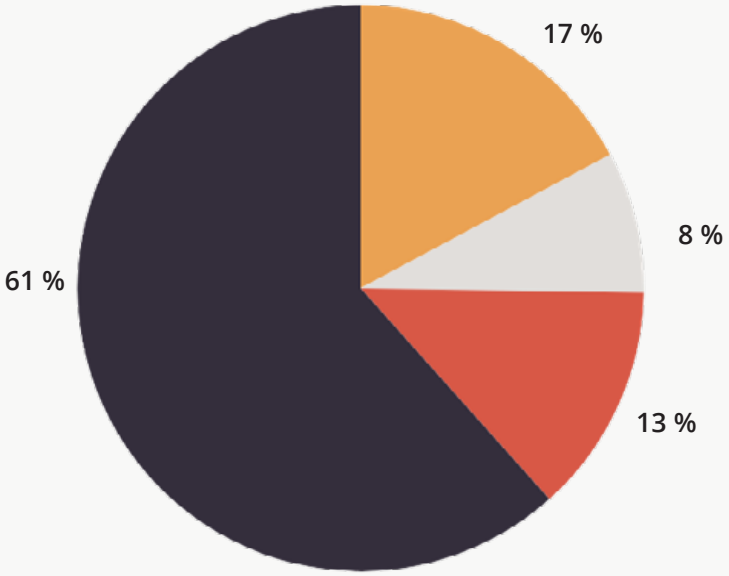

Omsättning geografiskt 12 månader 2023

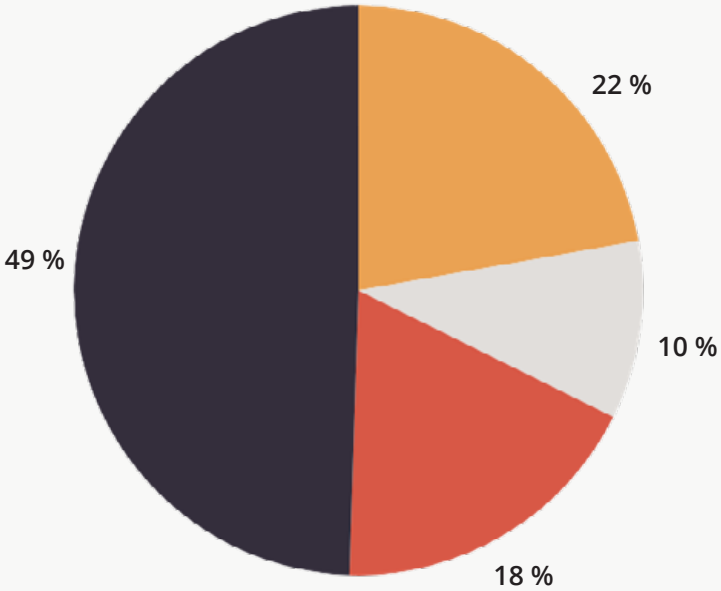

DANMARK FINLAND NORGE SVERIGE

Omsättning produktområden 12 månader 2024

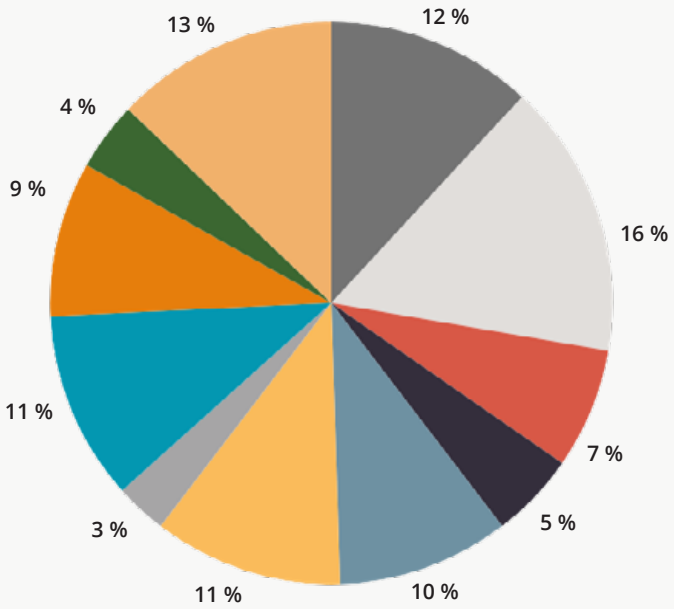

Omsättning produktområden 12 månader 2023

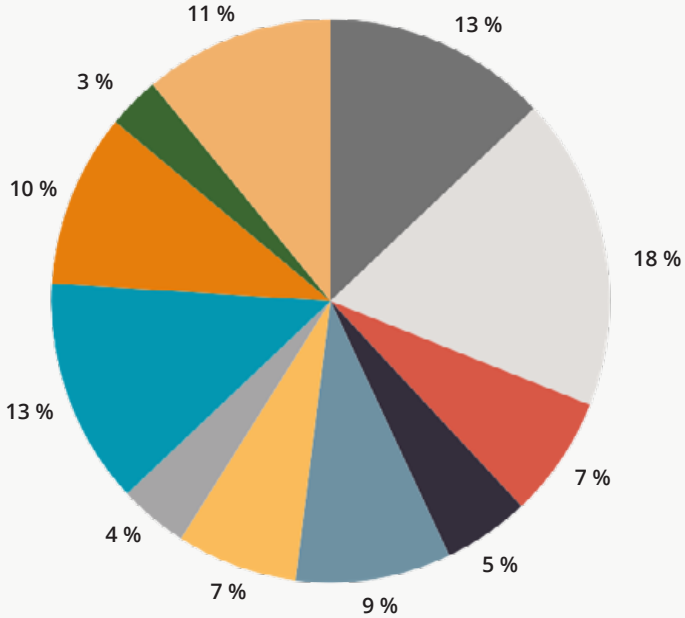

- FOTO & VIDEO
- GRAFISKT
- RADIO & TV
- LAGRINGSMEDIA
- HÖRLURAR & HÖGTALARE
- HEM & HUSHÅLL / SMARTA HEM
- BARN & BABY
- MOBILTILLBEHÖR
- DATORTILLBEHÖR
- TÄCKNINGSUTRUSTNING
- DISTRIBUTIONSVAROR & ÖVRIGT

KOMMENTARER TILL RAPPORTEN

FINANSIELL UTVECKLING UNDER FJÄRDE KVARTALET, 1 OKTOBER – 31 DECEMBER 2024

Koncernen

Nettoomsättning

Koncernen omsatte under fjärde kvartalet 235 478 Tkr (218 148 Tkr) vilket är en ökning med 8,0 %. Omsättningen under fjärde kvartalet 2023 påverkades negativt med uppskattningsvis 30 Mkr till följd av IT-attacken den 18 - 19 december 2023. Med beaktande av detta sjönk omsättningen under kvartalet med 1,1 % vilket främst förklaras av en fortsatt avvaktande marknad.

Kostnader

Kostnaden för sålda handelsvaror och därmed bruttomarginalen under det fjärde kvartalet påverkades positivt till följd av inkuransavsättning som systematiskt genomförs månatligen men som var något lägre än normalt under kvartalet. Rörelsekostnaderna exklusive handelsvaror och avskrivningar under första kvartalet uppgick till 35 016 Tkr (37 205 Tkr) fördelat på övriga externa kostnader 16 250 Tkr (17 232 Tkr) och personalkostnader 18 766 Tkr (19 973 Tkr). I jämförelse med motsvarande period ifjol är det främst IT-kostnaderna som var högre ifjol, huvudsakligen till följd av IT-attacken i december 2023. Personalkostnaderna sjönk till följd av minskning i antalet anställda.

Resultat

Resultatet efter finansiella poster för det fjärde kvartalet uppgick till 13 833 Tkr (3 732 Tkr) och periodens resultat 10 995 Tkr (2 007 Tkr) eller 0,22 kr per aktie (0,04 kr per aktie). Resultatet har påverkats positivt främst av omsättningsökningen och den högre bruttovinsten men också av lägre rörelsekostnader och förbättrat finansnetto.

Likviditet

Koncernens likvida medel vid periodens slut uppgick till 20 231 Tkr (43 495 Tkr). Likviditeten inklusive outnyttjade krediter uppgick till 109 029 Tkr (115 881 Tkr). Vid kvartalets början uppgick likviditeten inklusive outnyttjade krediter till 106 011 Tkr. Koncernens räntebärande skuld steg med 3,4 Mkr under kvartalet.

Investeringar och avskrivningar

Koncernens investeringar under fjärde kvartalet uppgick till 1 090 Tkr (136 Tkr). Avskrivningarna uppgick till 3 190 Tkr (3 581 Tkr) varav 2 012 Tkr (1 881 Tkr) avser avskrivning på goodwill hänförlig till förvärven under 2023 av Happy Plugs, NILAS3D ApS och Golla Oy. Goodwill uppgick vid förvärvstillfällena till 40 222 Tkr (40 220 Tkr) och skrivs av linjärt över 5 år.

Kassaflöde

Kassaflödet från den löpande verksamheten under det fjärde kvartalet uppgick till 3 910 Tkr (23 334 Tkr). Förändringen är till största delen hänförlig till förändringar i rörelsefordringar och rörelseskulder. Kassaflödet från investeringar uppgick till -962 Tkr (5 945 Tkr). Kassaflödet från finansieringsverksamheten uppgick till 3 387 Tkr (-13 432 Tkr). Förändringen är främst hänförlig till högre utnyttjande av rörelsekredit hos bank. Det totala kassaflödet under perioden uppgick till 6 335 Tkr (15 847 Tkr). Koncernens målsättning är att hålla de likvida medlen på en nivå som optimerar den räntebärande nettoskulden.

Personal

Det genomsnittliga antalet anställda i koncernen under det fjärde kvartalet uppgick till 90 (99).

Moderbolaget

Nettoomsättning och övriga rörelseintäkter

Moderbolaget har inte haft någon omsättning under kvartalet men har debiterat dotterbolaget Tura Scandinavia AB för de kostnader som uppkommit i företaget under perioden, Dessa debiteringar uppgick till 1 614 Tkr (1 540 Tkr).

Kostnader

Rörelsekostnaderna under kvartalet uppgick till 1 499 Tkr (1 531 Tkr), huvudsakligen bestående av kostnader för börsplats, revision samt lönekostnader för VD och 3 övriga medarbetare.

Resultat

Resultatet efter finansiella poster för tredje kvartalet uppgick till -43 422 Tkr (-147 Tkr). Till följd av att verksamheten i dotterkoncernen Happy Plugs numera i huvudsak bedrivs i dotterföretaget Tura Scandinavia AB har det bokförda värdet på aktierna i Happy Plugs i moderföretaget justerats genom en nedskrivning om 43 278 Tkr. Denna nedskrivning påverkar inte koncernens resultat och ställning. Koncernbidrag om 5 Mkr (8 Mkr) har erhållits från Tura Scandinavia AB.

Likviditet

Företagets likvida medel vid periodens slut uppgick till 487 Tkr (919 Tkr).

Investeringar och avskrivningar

Inga investeringar har gjorts under kvartalet (1 EUR) förutom ett förskott på köpeskilling om 600 Tkr (0 Tkr) till ägarna av aktierna i Inspirera & Co AB som tillträddes den 1 februari 2025.

Personal

Medelantalet anställda under kvartalet var 4 (4).

FINANSIELL UTVECKLING UNDER VERKSAMHETSÅRET 1 JANUARI – 31 DECEMBER 2024

Koncernen

Nettoomsättning

Koncernen omsatte under verksamhetsåret 825 627 Tkr (853 793 Tkr) vilket är en minskning med 3,3 %. Det förklaras delvis av en nedgång inom Foto & Video på grund av en tappad kund i Danmark samt en nedgång inom distributionsvaror, dvs varor som Tura lagerhåller och distribuerar för kundens räkning mot ersättning för utförd tjänst. Effekten av dessa faktorer uppskattas till cirka 29 Mkr. Vidare har IT-attacken i december 2023 haft inverkan på omsättningen under det första halvåret 2024 men dess storlek är mycket svår att fastställa. Även om en svag förbättring kunde skönjas under de tredje och fjärde kvartalen har marknaden under året varit fortsatt avvaktande.

Kostnader

Kostnaden för sålda handelsvaror och därmed bruttomarginalen påverkades negativt under året till följd av inkuransavsättning som systematiskt genomförs månatligen och som varit högre än normal under perioden. Rörelsekostnaderna exklusive handelsvaror och avskrivningar under året uppgick till 126 866 Tkr (129 594 Tkr) fördelat på övriga externa kostnader 58 100 Tkr (54 694 Tkr) och personalkostnader 68 766 Tkr (74 900 Tkr). I jämförelse med föregående år är det främst IT-kostnaderna som ökat, huvudsakligen till följd av IT-attacken i december 2023, medan personalkostnaderna sjönk till följd av minskning i antalet anställda.

Resultat

Resultatet efter finansiella poster för året uppgick till 12 249 Tkr (21 986 Tkr) och årets resultat 7 811 Tkr (14 476 Tkr) eller 0,16 kr per aktie (0,29 kr per aktie). Resultatet har påverkats negativt främst av omsättningsminskningen och den lägre bruttovinsten.

Likviditet

Koncernens likvida medel vid periodens slut uppgick till 20 231 Tkr (43 495 Tkr). Likviditeten inklusive outnyttjade krediter uppgick till 109 029 Tkr (115 881 Tkr). Koncernens räntebärande skulder sjönk med 26,0 Mkr under året.

Investeringar och avskrivningar

Koncernens investeringar under verksamhetsåret uppgick till 1 257 Tkr (28 091 Tkr). Investeringarna under föregående år utgjordes främst av förvärven av Happy Plugs och NILAS3D ApS. Avskrivningarna uppgick till 13 361 Tkr (12 795 Tkr) varav 8 045 Tkr (7 956 Tkr) avser avskrivning på goodwill hänförlig till förvärven under 2023 av Happy Plugs, NILAS3D ApS och Golla Oy. Goodwill uppgick vid förvärvstillfällena till 40 222 Tkr (40 220 Tkr) och skrivs av linjärt över 5 år.

Kassaflöde

Kassaflödet från den löpande verksamheten uppgick till 11 407 Tkr (68 254 Tkr). Förändringen är till största delen hänförlig till förändringar i rörelsefordringar och rörelseskulder vilka under motsvarande period ifjol påverkades av förändringar i förvärvat rörelsekapital i Happy Plugs. Kassaflödet från investeringar uppgick till -391 Tkr (-22 036 Tkr) där förvärven av Happy Plugs och NILAS3D ApS med avräkning för förvärvade likvida medel påverkade motsvarande period ifjol. Kassaflödet från finansieringsverksamheten uppgick till -34 350 Tkr (-46 220 Tkr). Förändringen är främst hänförlig till lägre utnyttjande av rörelsekredit hos bank delvis kompenserat av lägre utdelning till aktieägarna jämfört med motsvarande period föregående år. Det totala kassaflödet under perioden uppgick till -23 334 Tkr (-2 Tkr). I sammanfattning är det lägre resultatet och de ovan nämnda förändringarna i rörelsekapitalet den främsta orsaken till försämringen. Koncernens målsättning är att hålla de likvida medlen på en nivå som optimerar den räntebärande nettoskulden.

Eget kapital

Koncernens egna kapital vid periodens slut uppgick till 272 825 Tkr (274 807 Tkr) och soliditeten uppgick till 53,9 % (48,5 %). Eget kapital per aktie vid periodens slut uppgick till 5,54 kr (5,58 kr).

Personal

Det genomsnittliga antalet anställda i koncernen under perioden uppgick till 92 (99) varav Happy Plugs 0 (3).

Moderbolaget



Nettoomsättning och övriga rörelseintäkter

Moderbolaget har inte haft någon omsättning under perioden men har debiterat dotterbolaget Tura Scandinavia AB för de kostnader som uppkommit i företaget under perioden, dessa debiteringar uppgick till 6 658 Tkr (6 632 Tkr).

Kostnader

Rörelsekostnaderna under perioden uppgick till 5 370 Tkr (5 440 Tkr), huvudsakligen bestående av kostnader för börsplats, revision samt lönekostnader för VD och 3 övriga medarbetare.

Resultat

Resultatet efter finansiella poster för perioden uppgick till -43 303 Tkr (15 094 Tkr). Till följd av att verksamheten i dotterkoncernen Happy Plugs numera i huvudsak bedrivs i dotterföretaget Tura Scandinavia AB har det bokförda värdet på aktierna i Happy Plugs i moderföretaget justerats genom en nedskrivning om 43 278 Tkr. Denna nedskrivning påverkar inte koncernens resultat och ställning. Koncernbidrag om 5 Mkr (8 Mkr) har erhållits från Tura Scandinavia AB.

Likviditet

Företagets likvida medel vid periodens slut uppgick till 487 Tkr (919 Tkr).

Investeringar och avskrivningar

Inga investeringar har gjorts under perioden förutom ett förskott på köpeskilling om 600 Tkr (0 Tkr) till ägarna av aktierna i Inspirera & Co AB som tillträddes den 1 februari 2025.

Eget kapital

Företagets egna kapital vid periodens slut uppgick till 201 507 Tkr (248 220 Tkr). Soliditeten uppgick till 80,2 % (90,2 %).

Personal

Medelantalet anställda under perioden var 4 (4).

Aktiekapital

Företagets aktiekapital uppgick per den 31 december 2024 till 4 923 077 kr (4 923 077 kr) fördelat på 49 230 770 (49 230 770) utestående aktier. Aktiernas kvotvärde är 0,10 kr (0,10 kr).

AKTIEN

Tura Group AB:s aktie är listad på Spotlight Stock Market under kortnamnet TURA. Aktien har ISIN-kod SE0017083355. Per den 31 december 2024 hade Företaget 49 230 770 utestående aktier.

FÖRVÄNTAD FRAMTIDA UTVECKLING

Koncernens mål är att växa i genomsnitt 10 - 15 % per år, organiskt och via förvärv. Tack vare en välinvesterad och automatiserad logistik med tillgänglig kapacitet kan bolaget växa med begränsade investeringar, vilket ökar volymer och därmed lönsamheten.

Koncernens finansiella mål är att ha en genomsnittlig EBITDA-marginal om cirka 8 %, vilket ska hållas genom ökade volymer som ger operationell skala och hävstång samt kontinuerlig produktivitetsutveckling i befintlig struktur via tex investeringar i automation och IT. Eventuella förvärv kan tillföra synergier i form av rationalisering av lager, ledning samt säljkår. Egna varumärken utgör endast en mindre del av omsättningen idag men de har i snitt högre bruttomarginaler, varför tillväxt av dessa främjar ökad bruttomarginal. Det ska dock balanseras mot kundernas behov, konkurrenskraften i de externa varumärkena som dessa medför samt att helheten i sortimentsstrategin blir konkurrenskraftig. Vidare innebär egna varumärken mer rörelsekostnader än för externa varumärken varför skillnaden på EBITDA-marginalnivå är mindre.

UTDELNINGSPOLICY

Företagets utdelningspolicy är att utdelningen över tid ska uppgå till mellan 25 och 50 procent av resultatet efter skatt. Samtidigt ska utdelningsnivån anpassas till bolagets strategi, investeringsmöjligheter, finansiella ställning, andra finansiella mål och risker som styrelsen anser vara relevanta.

VÄSENTLIGA RISKER OCH OSÄKERHETER I VERKSAMHETEN

Tura Group AB är genom sin verksamhet exponerat för risker och osäkerhetsfaktorer. Information om riskerna återfinns i företagets årsredovisning för 2023. Dessa överensstämmer med de risker koncernen identifierar idag.

KONFLIKTER I OMVÄRLDEN

De pågående krigen i Ukraina och i Gaza har hittills inte påverkat koncernens verksamhet i väsentlig utsträckning och även om inget i nuläget tyder på att det kommer att göra det så går det inte att utesluta att den inverkan som dessa konflikter har på omvärlden i någon mån kan komma att påverka koncernens verksamhet i framtiden. I detta sammanhang kan man inte bortse ifrån det tilltagande hotet från s k hybridkrigföring vilket redan har visat sig genom den cyberattack som Tura Scandinavia AB utsattes för i december 2023.

GRANSKNING

Denna rapport har ej varit föremål för granskning av koncernens revisorer.

UTDELNING

Styrelsen och verkställande direktören har beslutat att föreslå årsstämman utdelning för räkenskaps-året 2024 med 0,10 kr per aktie eller sammanlagt 4 923 077 kronor. Detta förslag innebär att utdelningen uppgår till 63 % av koncernens resultat efter skatt vilket över tid ligger i linje med företagets utdelningspolicy.

ÅRSSTÄMMA

Årsstämman hålles i Kungsbacka den 28 maj 2025, kl 12.00.

ÅRSREDOVISNING

Årsredovisningen för 2024 beräknas vara tillgänglig för aktieägarna den 28 april 2025.

RESULTATRÄKNINGAR I SAMMANDRAG – KONCERNEN

Tkr	Oktober-december 2024	Oktober-december 2023	Januari-december 2024	Januari-december 2023
Intäkter				
Nettoomsättning	235 478	218 148	825 627	853 793
Övriga rörelseintäkter	827	60	1 428	809
Summa intäkter	**236 305**	**218 208**	**827 055**	**854 602**
Rörelsens kostnader				
Handelsvaror	-183 152	-171 952	-668 405	-683 019
Externa kostnader	-16 250	-17 232	-58 101	-54 694
Personalkostnader	-18 766	-19 973	-68 766	-74 900
Av- och nedskrivningar	-3 190	-3 581	-13 361	-12 795
Summa rörelsens kostnader	**-221 358**	**-212 738**	**-808 633**	**-825 408**
Rörelseresultat	**14 947**	**5 470**	**18 422**	**29 194**
Finansiella intäkter och kostnader	-1 115	-1 738	-6 174	-7 208
Resultat efter finansiella poster	**13 832**	**3 732**	**12 248**	**21 986**
Skatt	-2 837	-1 725	-4 437	-7 510
Periodens resultat	**10 995**	**2 007**	**7 811**	**14 476**
Antal utestående aktier	49 230 770	49 230 770	49 230 770	49 230 770
Resultat per aktie, kr	**0,22**	**0,04**	**0,16**	**0,29**

BALANSRÄKNINGAR I SAMMANDRAG – KONCERNEN

Tkr	2024-12-31	2023-12-31
Tillgångar		
Anläggningstillgångar		
Immateriella anläggningstillgångar	25 703	34 526
Materiella anläggningstillgångar	14 368	18 249
Finansiella anläggningstillgångar	1 351	866
Summa anläggningstillgångar	**41 422**	**53 641**
Omsättningstillgångar		
Varulager	223 475	253 840
Kundfordringar	197 702	181 206
Fordringar hos koncernföretag	2 833	538
Övriga omsättningstillgångar	20 236	33 546
Kassa och bank	20 231	43 495
Summa omsättningstillgångar	**464 477**	**512 625**
Summa tillgångar	**505 899**	**566 266**
Eget kapital och skulder		
Eget kapital		
Bundet eget kapital	4 923	4 923
Fritt eget kapital exkl periodens resultat	260 095	255 408
Periodens resultat	7 811	14 476
Summa eget kapital	**272 829**	**274 807**
Avsättningar	**5 841**	**5 690**
Långfristiga skulder		
Skulder till kreditinstitut	0	0
Skulder till moderföretag	24 000	24 000
Summa långfristiga skulder	**24 000**	**24 000**
Kortfristiga skulder		
Skulder till kreditinstitut	86 202	102 614
Leverantörsskulder	73 365	102 362
Skulder till moderföretag	0	10 553
Skulder till koncernföretag	38	203
Övriga kortfristiga skulder	43 624	46 037
Summa kortfristiga skulder	**203 229**	**261 769**
Summa eget kapital och skulder	**505 899**	**566 266**

KASSAFLÖDESANALYSER I SAMMANDRAG – KONCERNEN

Tkr	Oktober-december 2024	Oktober-december 2023	Januari-december 2024	Januari-december 2023
Kassaflöde från den löpande verksamheten före rörelsekapitalförändring	9 603	-5 129	29 962	16 555
Kassaflöde från förändringar i rörelsekapital	-5 693	28 463	-18 555	51 699
Kassaflöde från den löpande verksamheten	**3 910**	**23 334**	**11 407**	**68 254**
Kassaflöde från investeringsverksamheten	-962	5 945	-391	-22 036
Kassaflöde från finansieringsverksamheten	3 387	-13 432	-34 350	-46 220
Periodens kassaflöde	**6 335**	**15 847**	**-23 334**	**-2**
Likvida medel vid periodens början	13 826	27 307	43 495	43 156
Periodens kassaflöde	6 335	15 847	-23 334	-2
Kursdifferens i likvida medel	70	341	70	341
Likvida medel vid periodens slut	**20 231**	**43 495**	**20 231**	**43 495**

RESULTATRÄKNINGAR I SAMMANDRAG – MODERBOLAGET

Tkr	Oktober-december 2024	Oktober-december 2023	Januari-december 2024	Januari-december 2023
Intäkter				
Nettoomsättning	-	-	-	-
Övriga rörelseintäkter	1 614	1 540	6 658	6 632
Summa intäkter	**1 614**	**1 540**	**6 658**	**6 632**
Rörelsens kostnader				
Handelsvaror	-	-	-	-
Externa kostnader	-223	-181	-807	-914
Personalkostnader	-1 276	-1 351	-4 563	-4 526
Av- och nedskrivningar	-	-	-	-
Summa rörelsens kostnader	**-1 499**	**-1 531**	**-5 370**	**-5 440**
Rörelseresultat	**115**	**9**	**1 288**	**1 192**
Finansiella intäkter och kostnader	-43 537	-156	-44 591	13 902
Resultat efter finansiella poster	**-43 422**	**-147**	**-43 303**	**15 094**
Bokslutsdispositioner	5 000	8 000	5 000	8 000
Resultat före skatt	**-38 422**	**7 853**	**-38 303**	**23 094**
Skatt	-1 026	-1 399	-1 026	-1 399
Periodens resultat	**-39 448**	**6 454**	**-39 929**	**21 695**

BALANSRÄKNINGAR I SAMMANDRAG – MODERBOLAGET

Tkr	2024-12-31	2023-12-31
Tillgångar		
Anläggningstillgångar		
Finansiella anläggningstillgångar	243 436	266 014
Summa anläggningstillgångar	**243 436**	**266 014**
Omsättningstillgångar		
Kortfristiga fordringar		
Fordringar hos koncernföretag	7 017	8 101
Övriga omsättningstillgångar	317	154
Kassa och bank	487	919
Summa omsättningstillgångar	**7 821**	**9 174**
Summa tillgångar	**251 257**	**275 188**
Eget kapital och skulder		
Eget kapital		
Bundet eget kapital	4 923	4 923
Fritt eget kapital exkl periodens resultat	235 913	221 602
Periodens resultat	-39 329	21 695
Summa eget kapital	**201 507**	**248 220**
Långfristiga skulder		
Skulder till moderföretag	24 000	24 000
Summa långfristiga skulder	**24 000**	**24 000**
Kortfristiga skulder		
Skulder till moderföretag	0	0
Skulder till koncernföretag	20 100	369
Leverantörsskulder	221	79
Övriga kortfristiga skulder	5 429	2 520
Summa kortfristiga skulder	**25 750**	**2 968**
Summa eget kapital och skulder	**251 257**	**275 188**

KASSAFLÖDESANALYSER I SAMMANDRAG – MODERBOLAGET

Tkr	Oktober-december 2024	Oktober-december 2023	Januari-december 2024	Januari-december 2023
Kassaflöde från den löpande verksamheten före rörelsekapitalförändring	-194	-324	-219	14 917
Kassaflöde från förändringar i rörelsekapital	551	620	7 772	1 958
Kassaflöde från den löpande verksamheten	**357**	**296**	**7 553**	**16 875**
Kassaflöde från investeringsverksamheten	-600	30	-600	-25 860
Kassaflöde från finansieringsverksamheten	0	58	-7 385	-14 711
Periodens kassaflöde	**-243**	**384**	**-432**	**-23 696**
Likvida medel vid periodens början	730	535	919	24 615
Periodens kassaflöde	-243	384	-432	-23 696
Likvida medel vid periodens slut	**487**	**919**	**487**	**919**

NOTER

NOT 1: REDOVISNINGSPRINCIPER

Tura Group AB upprättar redovisningar i enlighet med årsredovisningslagen och Bokföringsnämndens allmänna råd BFNAR 2012:1 Årsredovisning och koncernredovisning (K3) vilka överensstämmer med dem som tillämpats i årsredovisningen för 2023 och i företagets rapporter för tidigare perioder.

NOT 2: KONCERNREDOVISNING

Dotterbolag

Vid förvärv av dotterbolag tillämpar koncernen följande principer:

Dotterbolag är företag i vilka moderbolaget direkt eller indirekt innehar mer än 50 % av röstetalet eller på annat sätt har ett bestämmande inflytande.

Anskaffningsvärdet för dotterbolag beräknas till summan av verkligt värde vid förvärvstidpunkten för erlagda tillgångar med tillägg av uppkomna och övertagna skulder samt utgifter som är direkt hänförliga till rörelseförvärvet.

I förvärvsanalysen fastställs det verkliga värdet vid förvärvstidpunkten av förvärvade identifierbara tillgångar och övertagna skulder. Från och med förvärvstidpunkten inkluderas i koncernredovisningen det förvärvade företagets intäkter och kostnader, identifierbara tillgångar och skulder liksom eventuell uppkommen goodwill eller negativ goodwill.

Goodwill

Koncernmässig goodwill uppkommer när anskaffningsvärdet vid förvärv av andelar i dotterbolag överstiger det i förvärvsanalysen fastställda värdet på det förvärvade företagets identifierbara nettotillgångar. Goodwill redovisas till anskaffningsvärde med avdrag för ackumulerade avskrivningar och eventuell nedskrivning.

För vidare beskrivning av den använda redovisningsmetoden hänvisas till Företagets årsredovisning för 2023.

NOT 3: TRANSAKTIONER MED NÄRSTÅENDE

Tura Group AB och Tura Scandinavia har lång- och kortfristiga lån från huvudägaren Voxson Carl-L Eriksson AB som vid balansdagen uppgick till sammanlagt 26 000 Tkr (38 596 Tkr) och som löper med samma räntevillkor som Koncernen har i banken. I övrigt finns kommersiella mellanhavanden på marknadsmässiga villkor med andra företag i den företagsgrupp i vilken Voxson Carl-L Eriksson är moderföretag. Inga andra ersättningar har utgått till närstående.

NOT 4: NYCKELTAL

Genomsnittligt antal aktier

Det genomsnittliga antalet aktier i Tura Group koncernen har, i förekommande fall, beräknats utifrån en viktning av det historiska antalet utestående aktier i Tura Group koncernen efter varje genomförd nyemission gånger antal dagar som respektive antal aktier varit utestående. I de jämförelsetal som enbart innehåller Tura Scandinavia AB har en justeringsfaktor använts i enlighet med IAS33/ IFRS 3.

Resultat per aktie

Periodens resultat dividerat med genomsnittligt antal aktier.

Nettoskuld

Räntebärande lång- och kortfristiga skulder minus kassa och bank.

Soliditet

Eget kapital vid periodens slut dividerat med summa tillgångar.

EBITDA

(”Earnings Before Interest, Taxes, Depreciation and Amortization”) Rörelseresultatet ökat med av- och nedskrivningar och i förekommande fall övervärde (listningskostnad) det vill säga kassaflöde från den löpande verksamheten före förändringar i rörelsekapitalet, räntor och skatter.

EBIT

(”Earnings before Interest and Taxes”) Rörelseresultat.

KOMMANDE RAPPORTTILLFÄLLEN

- 2025-04-28 Årsredovisning 2024
- 2025-05-15 Delårsrapport Q1 2025
- 2025-05-28 Årsstämma
- 2025-08-27 Delårsrapport Q2 2025
- 2025-11-21 Delårsrapport Q3 2025
- 2026-02-26 Delårsrapport Q4 och Bokslutskommuniké 2025

STYRELSENS INTYGANDE

Styrelsen och verkställande direktören försäkrar att denna kvartalsrapport och bokslutskommuniké ger en rättvisande översikt av moderbolagets och koncernens verksamhet, ställning och resultat samt beskriver väsentliga risker och osäkerhetsfaktorer som bolaget och koncernen står inför.

Kungsbacka den 26 februari 2025

Styrelsen och verkställande direktören för Tura Group AB (publ)

Hans Jacobsson
Ordförande

Petra Carnbäck
Ledamot

Daniel Johnsson
Ledamot

Jonas Wimmerstedt
Ledamot

Stefan Eriksson
Verkställande direktör

KONTAKT

För frågor om delårsrapporten och företaget kontakta: Stefan Eriksson, VD
E-post: stefan.eriksson@turascandinavia.com
Telefon: 0300-56 89 20

559319-6446 Tura Group AB (publ) – (TURA)
Energigatan 15B
434 37 Kungsbacka
Telefon: 0300-56 89 20
E-post: info@turascandinavia.com
Hemsida: www.turascandinavia.com

OM DENNA RAPPORT – LÄSANVISNINGAR

Med ”Företaget” och ”Moderbolaget” menas i denna rapport Tura Group AB.

Med ”Koncernen” menas i denna rapport Tura Group AB med sina dotterbolag som består av Tura Group AB med dotterbolagen Tura Scandinavia AB, Happy Plugs AB och Golla Oy.

Uppgifter inom parentes avser motsvarande period eller datum föregående år om inget annat angivits.

TURA GROUP